



LETNO POROČILO 2009

Skupina Begrad

VSEBINA LETNEGA POROČILA

Nagovor vodstva družbe.....	3
-----------------------------	---

Poslovni del letnega poročila

1. Ocena tržnega položaja, struktura in vrednost prodaje	6
2. Prodaja internih profitnih centrov.....	7
3. Kadrovska struktura	12
3.1. Gibanje števila zaposlenih	12
3.2. Stopnja strokovne izobrazbe	12
3.3. Starostna struktura zaposlenih.....	13
3.4. Kadrovanje in izobraževanje	13
4. Razvoj in investicije	14
5. Informatika	14
6. Ravnanje z okoljem.....	15
7. Dogodki po datumu bilance stanja	15
8. Izpostavljenost družbe raznim tveganjem.....	16
9. Napoved poslovanja in pričakovani razvoj družbe	17
10. Raziskave in razvoj, tehnološka opremljenost, kakovost	18

Računovodsko poročilo

Izjava poslovodstva	21
Uporabljena računovodska načela	22
Razkritja v bilanci stanja.....	29
Bilanca stanja skupine Begrad.....	31
Izkaz poslovnega izida skupine Begrad.	33
Pojasnila k izkazu poslovnega izida	34
Izkaz denarnih tokov skupine Begrad.....	35
Razkritja postavk v izkazu denarnih tokov skupine Begrad.....	36
Izkaz gibanja kapitala skupine Begrad.	37
Razkritja postavk v izkazu gibanja kapitala skupine Begrad.	38
Računovodski kazalniki	39
Revizorjevo poročilo	40
Splošni podatki	41

NAGOVOR UPRAVE

Doba konjunkturalnih gibanj je dokončno mimo. Leto 2009 je zaznamovala resna gospodarska kriza. Pretežni del svetovnih in evropskih ekonomij je zašel v recesijo. Tudi Slovenija ni bila izjema. Najnovejše napovedi tudi za leto 2010 niso boljše, saj naj bi gradbena aktivnost upadla še dodatno za 15 odstotkov.

V gradbeništvu je bila še do sredine leta 2008 beležena rast obsega gradbenih del. Leto 2009 pa ob pogojeni gospodarski krizi našo panogo zaznamuje drastični padec. Zanimivo je, da se je med vsemi evropskimi državami vrednost opravljenih del v gradbeništvu najbolj znižala prav v Sloveniji.

V skupini Begrad smo bili v lanskem letu pri planiranju poslovno zmernejši in bolj previdni. Načrtovali smo nekaj več kot 70 mio. EUR prihodkov. Realizacija ob koncu leta kaže, da smo zaostali za pričakovanji slabih 8 odstotkov. Ta odmik bi bil nekoliko večji, če ne bi hčerinski družbi AB gradnji, kljub zaostrenim pogojem tudi na Hrvaškem, uspelo bistveno povečati prihodke, v primerjavi z letom poprej. Kljub nižjim prihodkom, je sam poslovni izid celo nekoliko nad pričakovanim. To je produkt kvalitetnejšega obvladovanja poslovnih procesov, dobrega in sistematičnega komercialnega pristopa, znižanja zalog dovršene in nedovršene proizvodnje in nekaterih poslovnih ukrepov.



Problem, ki se ga nismo mogli v celoti izogniti, je plačilna sposobnost. Slabša likvidnost je posledica predvsem stanja v poslovni verigi. Prav nelikvidnost je, ob pomanjkanju naročil, največji problem v večini gospodarskih subjektov tako v Sloveniji kot na Hrvaškem.

Kljub drastično spremenjenemu poslovnemu okolju, kjer bomo tudi v letu 2010 pričali še dodatnemu zniževanju obsega investicij, dodatnemu pritisku na cene, spremenjenim pogojem financiranja, pasivnemu nepremičninskemu trgu, slabem ekonomskem položaju večine gospodarskih družb, slabši kupni moči, so naša poslovna pričakovanja relativno visoka. Načrtujemo prihodke in poslovni izid na nivoju 2009. Temeljno izhodišče našega optimizma sloni na visokem obsegu že sklenjenih poslov v matični družbi Begrad, d. d., kot tudi odvisni družbi AB gradnji, d. o. o. Kot podporo poslovnemu načrtu v prihodnjem letu, bomo dodatno ustrezno korigirali že sprejete ukrepe racionalizacije.

V leto 2010 vstopamo tudi s spremenjeno organizacijsko shemo skupine Begrad. Ob že delujočih odvisnih družbah, Begrad Krško, d.o.o. in Ab gradnja, d.o.o., Karlovac, smo ustanovili novo hčerinsko podjetje Begrad trgovina, d.o.o. s sedežem v Črnomlju.

Za ta poslovni korak smo se odločili zaradi ločitve programa trgovske dejavnosti od osnovne gradbene dejavnosti in s tem večje transparentnosti poslovanja, razmejitev tveganj, možnosti vključitve strateškega partnerja in s tem dokapitalizacije ter tudi posledično razvojne priložnosti znotraj trgovske dejavnosti.

Po natanko desetih letih smo preselili sedež hčerinskega podjetja Begrad Črnomelj, d.o.o. v Novo mesto, ga dokapitalizirali in preimenovali v Begrad gradnje, d.o.o., Novo mesto.

Uresničitev vseh teh načrtov, podkrepljenih že s prej omenjenem relativno ugodnem prenosu že sklenjenih poslov v naslednje leto, bi pomenilo novo utrditev skupine Begrad na investicijskem trgu tako v Sloveniji kot na Hrvaškem.

Generalni direktor družbe,
Franc Panjan



Novo mesto, 25.05.2010

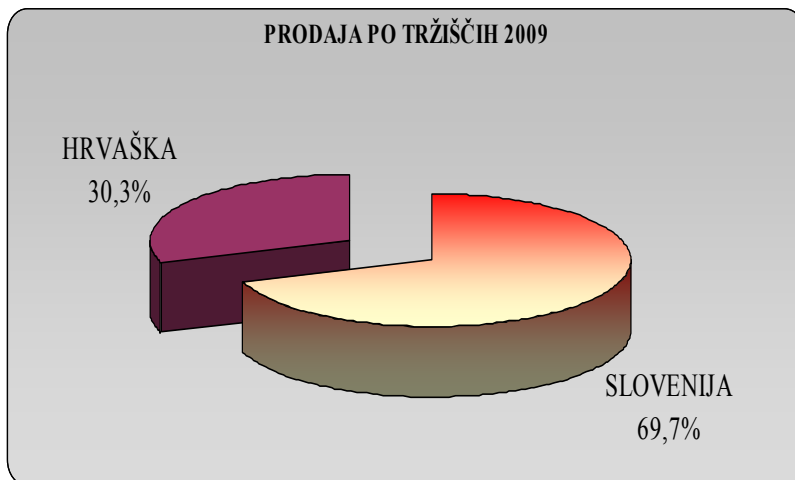
MEJNIKI RAZVOJA BEGRADA

- 1947 Rojstvo predhodnika Begrada, Okrajnega gradbenega podjetja Črnomelj, s 121 delavci in 9 nameščenci.
- 1954 Preimenovanje Okrajnega gradbenega podjetja Črnomelj v Belokranjsko gradbeno podjetje Begrad.
- 1977 Združitev Begrada z Obrtno-komunalnim podjetjem v delovno organizacijo GOK Črnomelj.
- 1978 Odprtje kamnoloma v Suhorju pri Vinici.
- 1989 Z osamosvojitvijo Komunale in Obrti nastane enovito Belokranjsko gradbeno podjetje Begrad Črnomelj.
- 1993 Odprtje trgovskega centra Begrad v Črnomlju.
- 1994 Lastninsko preoblikovanje in registracija podjetja kot delniške družbe s 340 delničarji – Begrad, d. d., gradbeništvo, trgovina in inženiring, s sedežem v Črnomlju.
- 1995 Ustanovljeno hčerinsko podjetje AB gradnja, d. o. o., za građenje i inženjering, s sedežem v Ozlju.
- 1998 Postavitev nove betonarne v Kanižarici v Črnomlju.
- 1999 Reorganizacija podjetja – prenos sedeža delniške družbe Begrad v Novo mesto in ustanovitev hčerinskega podjetja Begrad Črnomelj, gradbeništvo, trgovina, inženiring, d. o. o.
- 1999 Adaptacija in dograditev Trgovskega centra v Črnomlju.
- 2002 Postavitev nove betonarne na Cikavi v Novem mestu.
- 2003 Ustanovljeno hčerinsko podjetje Begrad Krško, proizvodnja in gradbeništvo, d. o. o., s sedežem v Leskovcu pri Krškem.
- 2003 Sedež hčerinskega podjetja AB gradnja, d. o. o., za građenje i inženjering, se preseli v Karlovac.
- 2003 Razširitev kamnoloma v Suhorju pri Vinici (s prvotnih 12 na 24 hektarov površin).
- 2006 Razširitev in posodobitev trgovskega centra Begrad v Črnomlju (1.160 m² prodajnih površin, 800 m² skladiščnih prostorov, 100 m² pomožnih prostorov in 3.500 m² zunanjih skladiščnih površin).
- 2007 Šestdeset let delovanja družbe Begrad.
- 2008 Dograditev in posodobitev trgovskega centra Begrad v Črnomlju (2.900 m² prodajnih površin)
- 2009 Ustanovitev hčerinske družbe Begrad trgovina d.o.o. in prenos sedeža družbe Begrad Črnomelj iz Črnomlja v Novo mesto ter preimenovanje v Begrad gradnje d.o.o.

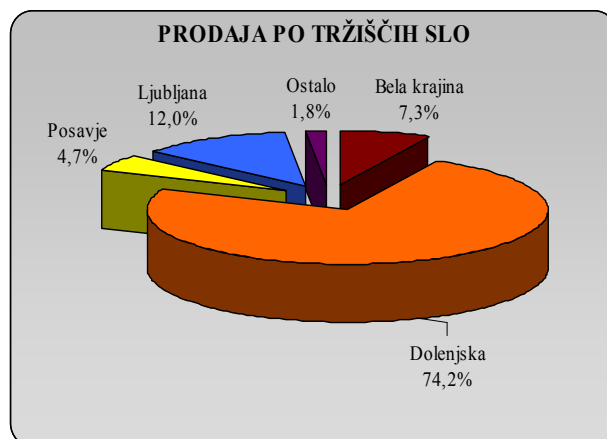
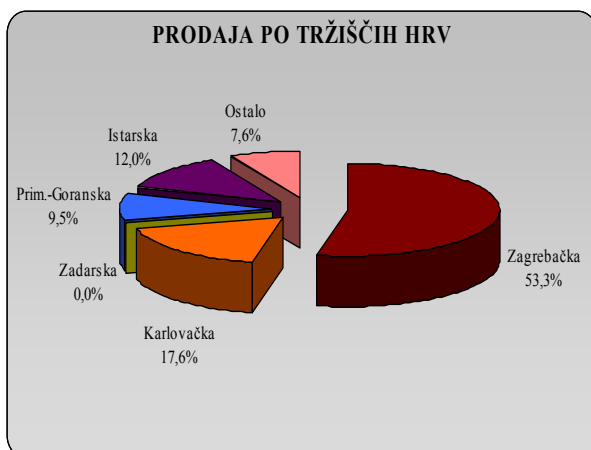


**POSLOVNO
POROČILO**

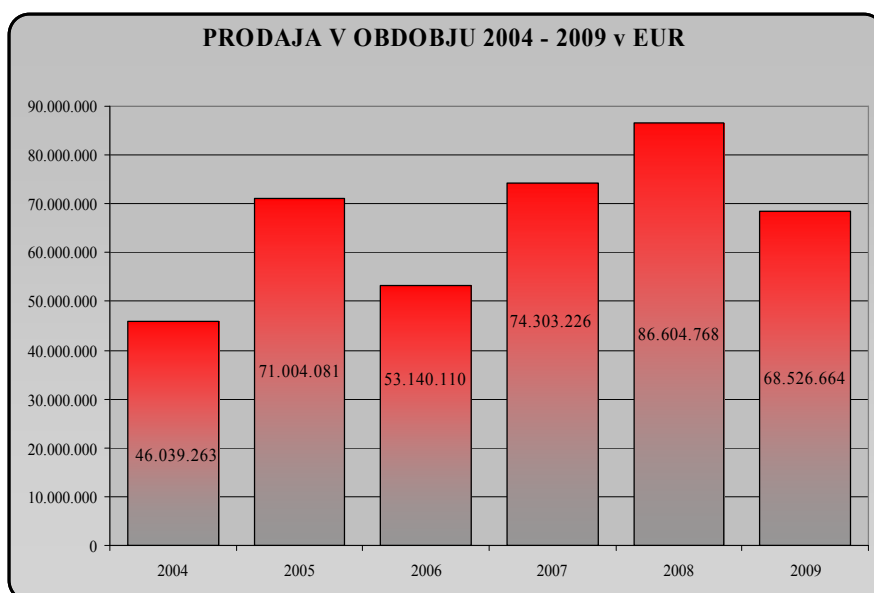
1. OCENA TRŽNEGA POLOŽAJA, STRUKTURA IN VREDNOST PRODAJE




Naš najpomembnejši in največji trg še vedno ostaja področje Slovenije. Na tem področju smo v poslovnem letu 2009 realizirali skoraj 70 odstotkov prodaje. V letu 2008 pa smo na slovenskem trgu realizirali skoraj 85 odstotka prodaje, kar je celo 15 odstotnih točk manj.



Vrednost prodaje 2004 -2009





2009

Stanovanjski objekt
B 10 Podbreznik, Novo mesto



Tehnološki park C 2
Podbreznik, Novo mesto



Večnamenski objekt
Šentjernej



Prizidek in rekonstrukcija
OŠ Dolenja Nemška vas



Skladišni objekt Krka
Gotna vas, Novo mesto



Poslovni objekt L-tek
Šentjernej (levo) in Loging
Šentjernej (desno)

2. PRODAJA INTERNIH PROFITNIH CENTROV

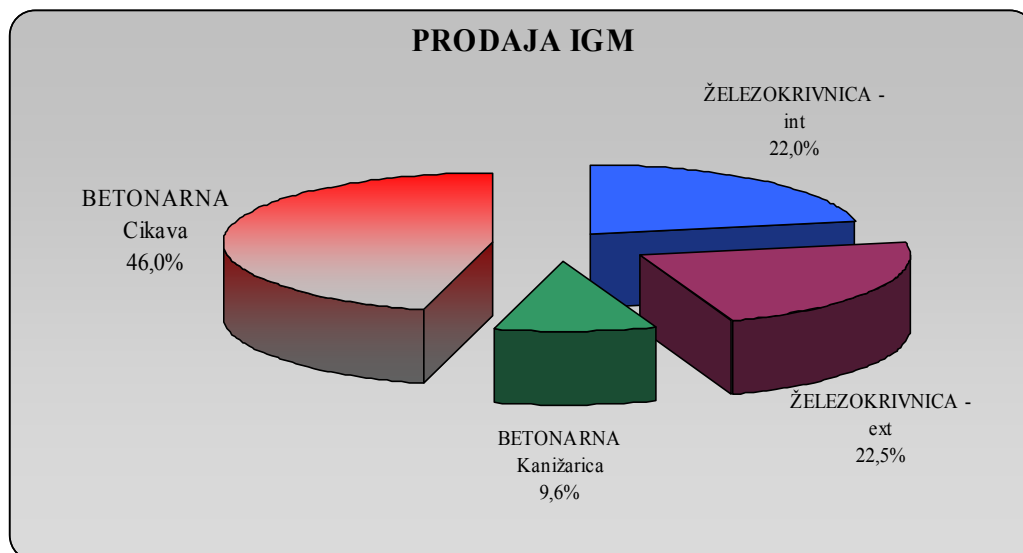
Betonska proizvodnja in železokrivnica

Proizvodnja in prodaja v betonarni Kanižarica je znašala 4.172 m³ in je bila v letu 2009 za 16,6 odstotka manjša kot je bilo planirano v poslovnem načrtu, glede na prodajo v letu 2008 pa za 37,0 odstotka.



Proizvodnja in prodaja armature je skozi leto močno nihala ter bila za 20,5 odstotka pod planom ter za 24,3 odstotka manjša kot leto poprej. Izdelano in prodano je bilo 1.750 t armature.

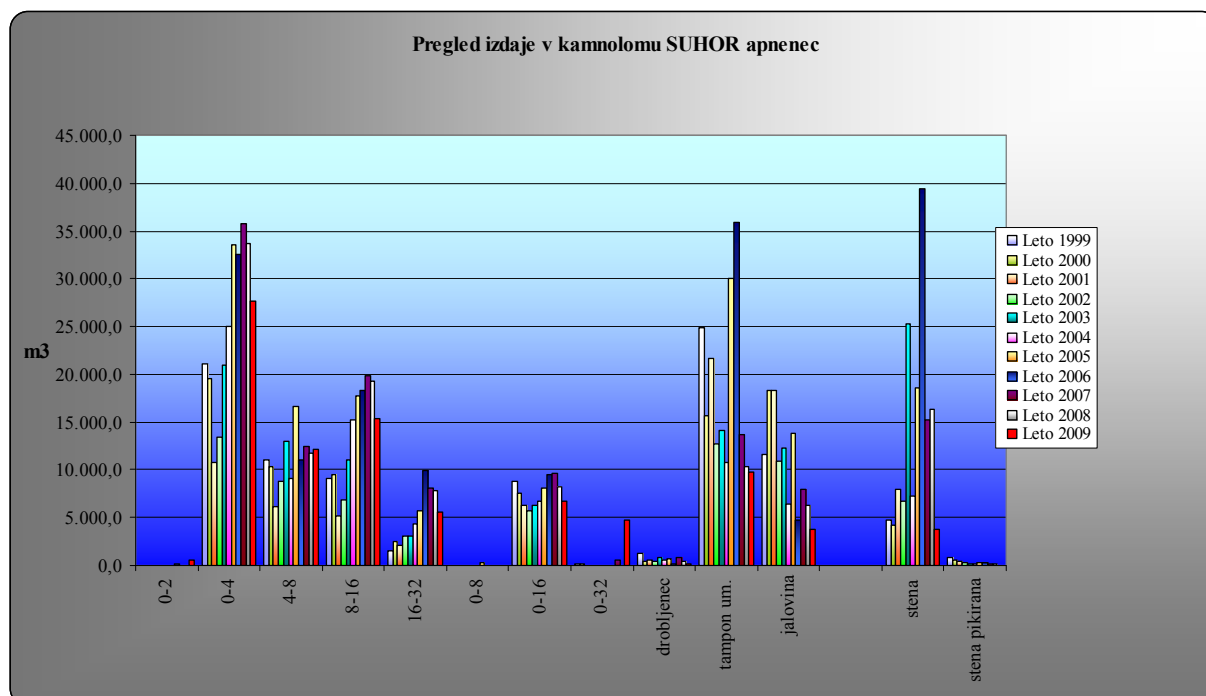
Betonarna Cikava pa je realizirala proizvodnjo in prodajo 20.063 m³ betona kar je bilo 5,6 odstotka več kot je bilo planirano in 8,0 odstotka manj kot leta 2008.



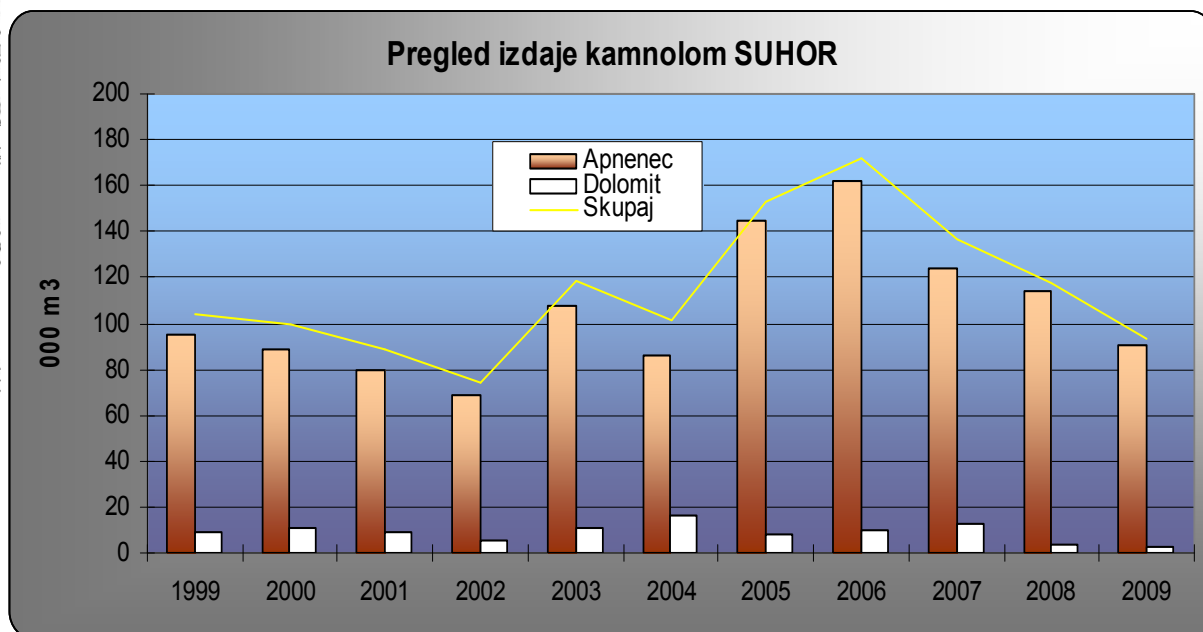
Zgornja slika prikazuje strukturo prihodkov od prodaje v profitnem centru IGM Kanižarica. Skupna ustvarjena prodaja je v letu 2009 znašala 2.403.567 EUR. Profitni center dosega poleg internih prihodkov, kjer prodaja poteka direktno za gradbišča ali pa se vrši preko profitnega centra trgovina, po novem tudi eksterne prihodke v višini 540.247 EUR prodaje armature povezani družbi Begrad Krško.

Proizvodnja peskov in agregatov

Zmanjšanje obsega naročil v gradbeništvu v letu 2009 se je odrazilo tudi v količini izdanega materiala, saj je izdaja znašala 93.353 m³, (apnenec 90.321 in dolomit 3.031 m³). Trend upadanja izdaje agregatov iz kamnoloma, ki se je začel leta 2007, se je tako nadaljeval tudi v letu 2009. Izdaja po posameznih letih je razvidna iz diagrama, prav tako izdaja po posameznih frakcijah. V letu 2009 se je zmanjšala tudi izdaja betonskih frakcij, skupaj za 14% glede na pretekla leta, kajti v obdobju 2006 – 2007, je bilo kljub upadu skupne izdaje izdaja betonskih frakcij praktično konstantna. Glede na uspešno izvedeno premlevanje frakcije 4-8 na dolomitni separaciji smo uspešno zmanjšali tudi večletne zaloge te frakcije.



Izvajanje rudarskih del se je nadaljevalo predvsem v J- polju kamnoloma, saj zaradi nedokončanega postopka pridobitve koncesije, ne moremo pričeti z širitvijo kamnoloma v smeri proti Z polju. Od oddaje vloge o zainteresiranosti za pridobitev rudarske pravice je minilo že tri leta, vendar kljub stalnim pritiskom na državne organe vloga postopek še vedno ni zaključen. Podelitev koncesije za že odkupljena zemljišča se pričakuje v letu 2010. Zaloga jalovine se povečuje, saj je le ta posledica izvajanja del v J- polju, kjer pa se zaradi konfiguracije terena zmanjšuje skupna višina etaž.



Skupna vrednost prodanih agregatov v kamnolomu Suhor in Hrast je znašala 723.655 EUR, kar je 20,4% manj kot leta 2008.

V letu 2009 se je nadaljevalo z deli pri objektu »Sanacija kamnoloma PODGRAD« v rekreacijski park«, kjer se je izdaja materiala zmanjšala več kot za 40% glede na preteklo leto. Pregled izdaje materiala je podan v tabeli. Po oceni je do sedaj izkoriščeno cca 35% predvidenih količin za izkoriščanje.

	2006	2007	2008	2009	
stena	5.056	6.123	5.440	2.121	
tampon	5.720	11.638	7.577	5.197	Skupaj
skupaj	10.776	17.761	13.017	7.318	48.872

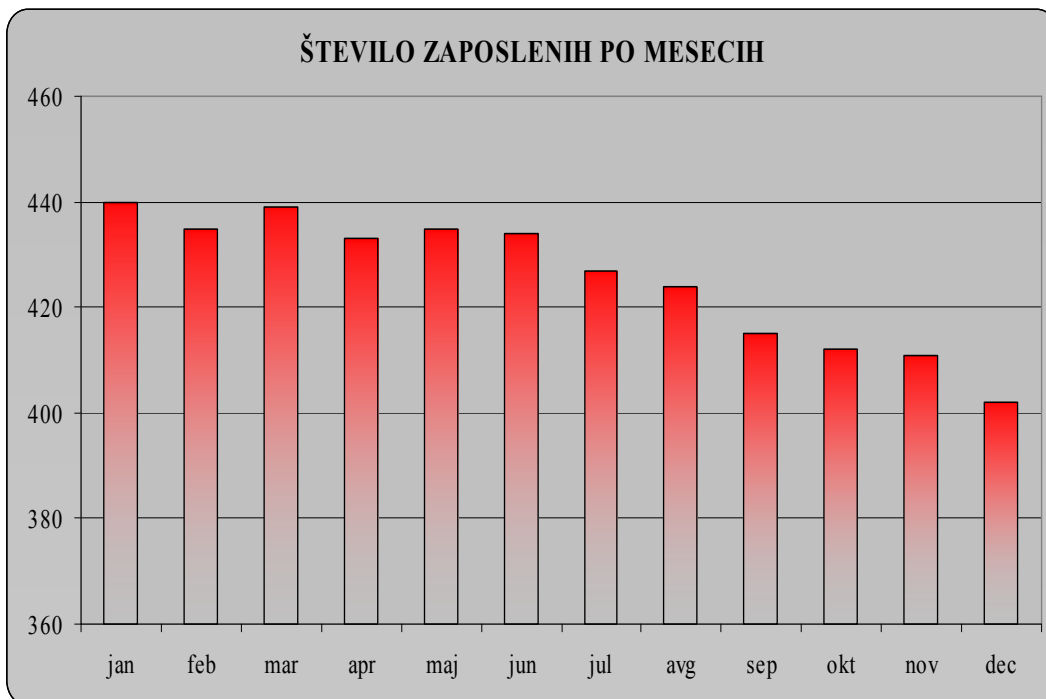
Trgovina



Realizirana prodaja je v trgovini znašala skupaj 9.881.469 EUR (od tega interna prodaja 171.112 EUR) ter bila glede na lansko obdobje manjša za 23,1 odstotek, glede na poslovni načrt pa za 17,7 odstotka. Ustvarjene razlike v ceni so znašale 1.189.058 EUR ter so bile glede na lansko obdobje večje za 7,9 odstotka, glede na poslovni načrt pa za 8,0 odstotka.

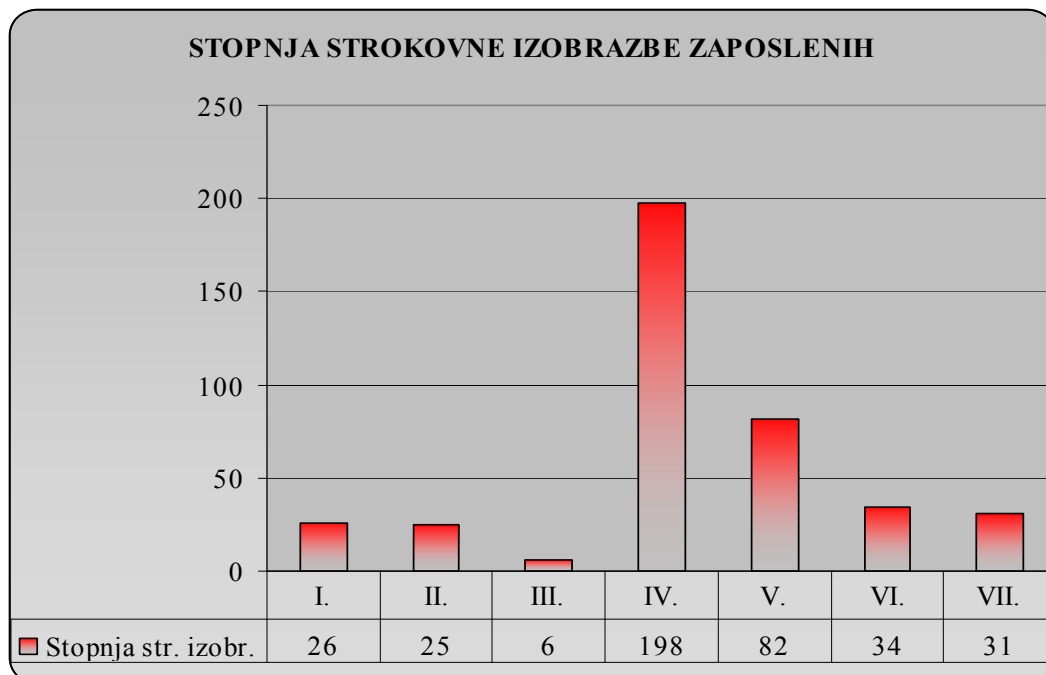
3. KADROVSKA STRUKTURA

Gibanje števila zaposlenih

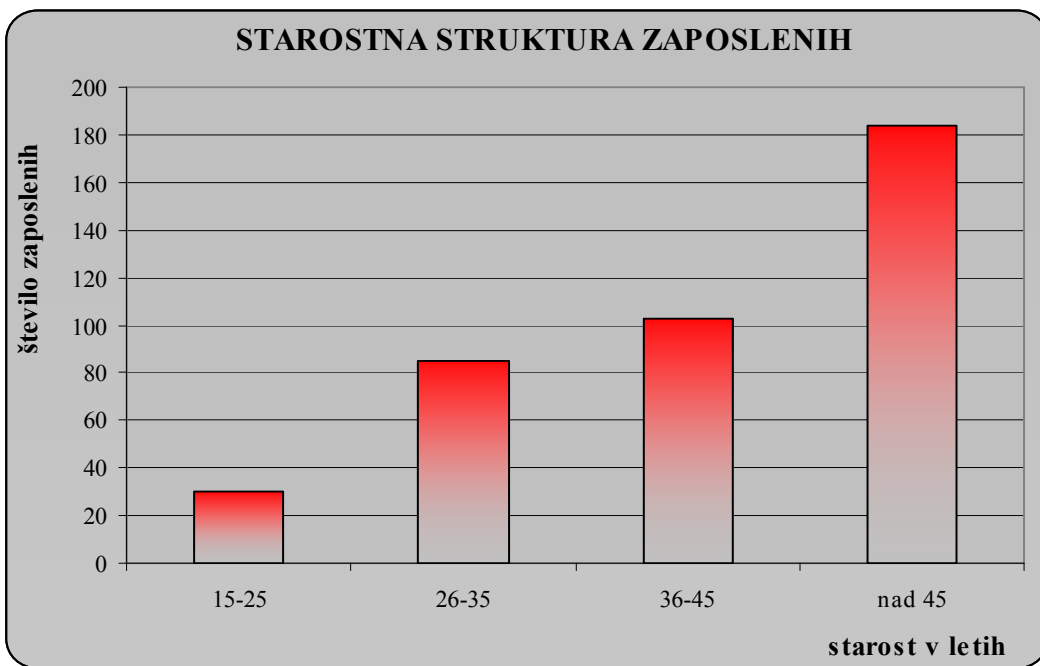


Povprečno število zaposlenih v skupini Begrad je znašalo v obdobju januar – december 2009 425,6 zaposlenih, kar je 1,7 odstotka manj kot leta 2008.

Stopnja strokovne izobrazbe



Starostna struktura zaposlenih



4. RAZVOJ IN INVESTICIJE

V letu 2009 smo v razvoj in investicije namenili nekaj preko 1 mio. EUR, kar je glede na leto 2008 manj za skoraj 3 mio. EUR. Največ od tega zneska pa smo namenili za proizvodjalno opremo in za posodobitev in razširitev trgovskega centra v Črnomlju.

SREDSTVA	Vrednost	Delež
PROIZVAJALNA OPREMA	528.292	39
RAČUNALNIŠKA OPREMA	36.111	1
DRUGA OPREMA	6.775	6
TRGOVINA	457.542	50
PREVOZNA SREDSTVA	74.458	4
SKUPAJ v EUR	1.103.178	100

6. RAVNANJE Z OKOLJEM

Pri gradnji objektov si prizadevamo za čim manjši vpliv na bližnjo okolico z upoštevanjem vseh okoljskih predpisov in spoštovanjem potreb najbližjih sosedov. Med gradnjo z nenehnim nadzorom skrbimo, da objekti, naši zaposleni in podizvajalci ne morejo negativno vplivati na okolje.

Poslovanje z gradbenimi odpadki opravljamo v skladu z zakonodajo, pripravljamo pa tudi projekt za deponijo gradbenih odpadkov na lokaciji kamnoloma v Suhorju.

7. DOGODKI PO DATUMU BILANCE STANJA

Po datumu bilance stanja do trenutka sestavljanja letnega poročila v družbah Begrad d.d. Novo mesto, Begrad Črnomelj d.o.o. in AB gradnja d.o.o. Karlovac ni bilo pomembnejših poslovnih in ostalih dogodkov, ki bi pomembneje vplivali na poslovanje družbe v letu 2010.

Pomembnejši dogodki, ki so nastali po datumu bilance stanja, do izdelave letnega poročila pa so sledeči dogodki v družbi Begrad Krško d.o.o.:

- S 01.03. 2010 je prišlo do spremembe pri vodenju družbe. S tem dnem je vodenje družbe prevzel Tomaž Štukelj u.d.i.g.
- Družba je dobila podaljšanje kratkoročnega kredita v znesku 400.000 EUR pri A banki, z zapadlostjo 23.09.2010. Kredit je bil pridobljen s poroštvom matične družbe.
- Prav tako je družba podaljšala dobljeno dolgoročno posojilo pri matični družbi Begrad d.d., z zapadlostjo 01.09.2011.
- Po sklepu uprave matične družbe je bila z dnem 04.05.2010 izvedena dokapitalizacija družbe v višini 100.000 EUR.
- Družba je strani matične družbe 24.03.2010 pridobila dolgoročen kredit v višini 150.000 EUR.
- Dne 29.3.2010 se je nad dolžnikom začel stečajni postopek, ker je dolžnik umaknil predlog za začetek postopka prisilne poravnave, saj ni mogel izpolnjevati obveznosti, kljub ugodnostim, ki jih predvideva postopek prisilne poravnave. Dne 26.5.2010 je sodišče stečajni postopek končalo, ne da bi bila opravljena razdelitev upnikom, ker je na podlagi predloga in poročil upravitelja ugotovilo, da stečajna masa ne zadošča niti za kritje stroškov postopka. V kolikor bo sklep o končanju postopka postal pravnomočen bomo upravičeni do povračila ddv, preostali del naših terjatev pa bomo morali odpisati, s tem, da bomo v celoti razpolagali z že zaračunano AB konstrukcijo, ki je bila izdelana za objekt Mercator Jesenice. V tem primeru bo slabitev terjatev znašala približno 130.000 EUR. Podoben razplet lahko pričakujemo v primeru, da se bo stečajni postopek nadaljeval, s to razliko, da bomo do povračila ddv upravičeni bistveno kasneje (po pravnomočnosti sklepa o končanju stečajnega postopka), razen za ddv od zaračunane konstrukcije za Mercator Jesenice, katerega povračilo bomo z ustrezno obrazložitvijo (zaradi razdora pogodbe pred začetkom insolvenčnih postopkov) pri DURS uveljavljali prej.

8. IZPOSTAVLJENOST DRUŽBE RAZNIM TVEGANJEM

Osnovni cilj upravljanja s tveganji je, da priskrbi razumna zagotovila glede doseganja zastavljenih ciljev podjetja. Njihova kategorizacija omogoča poslovodstvu, da se osredotoči na različne vidike upravljanja s tveganji v podjetju pri doseganju ciljev v štirih kategorijah:

- strategija (najvišji cilji, ki izhajajo iz vizije in poslanstva podjetja);
- poslovanje (uspešna in učinkovita poraba resursov pri doseganju ciljev podjetja);
- poročanje (cilj je zanesljivo poročanje);
- predpisi (skladnost z veljavno zakonodajo in internimi predpisi podjetja).

Upravljanje s tveganji pomaga podjetju, da se na poti do zastavljenih ciljev izogne pastem in negativnim presenečenjem. Prepoznavanje dogodkov pomeni, da je potrebno identificirati notranje in zunanje dogodke, ki vplivajo na doseganje ciljev, pri čemer je potrebno ločiti med tveganji in priložnostmi. Vsi dogodki morajo biti ustrezno vgrajeni v strategijo ali v proces določanja ciljev. Notranji in zunanji dogodki, ki vplivajo na doseganje ciljev poslovodstva, morajo biti prepoznani. Upoštevati je potrebno naslednje možne zunanje faktorje, kot so mikro- in makro-ekonomski pogoji ter politično, socialno in tehnološko okolje. Med notranjimi faktorji pa infrastruktura, zaposlenci, procesi in tehnologija.

Upravljanje s tveganji je v skladu s sprejeto poslovno politiko družbe Begrad d.d. Novo mesto, ki se vsakoletno usklajuje in potrjuje na konferenci o mejnih pogojih trženja. Aktivno upravljanje s temi tveganji vpliva na konkurenčni položaj družbe, boljši nadzor stroškov, večjo predvidljivost finančnih tokov in višine dobička ter s tem na vrednost podjetja.

Strateška tveganja so povezana predvsem z morebitnim prepočasnim odzivanjem na zahteve trga in poteze konkurence. Izpostavljenost temu tveganju ocenjujemo kot srednja.

Med poslovnimi tveganji ocenjujemo kot srednje tveganja še tveganja kot so obvladovanje dobaviteljev, ciljnih kupcev, pravnih in kadrovskih zadev ter tehnologije.

Cenovna tveganja družbe so kratkoročnega značaja in veljajo za čas izvršitve projektov, ki se dokončajo v roku 1 leta. Za ostale večje in daljše projekte so cenovna tveganja upoštevana v kalkulacijah. Ocenjujemo jih kot majhna.

Kreditna tveganja zajemajo vsa tveganja, pri katerih se zaradi neporavnavanja obveznosti poslovnih partnerjev, zmanjšujejo gospodarske koristi podjetja. Plačilno sposobno tveganje, ki je tveganje, da bo družba naletela na težave pri zbiranju finančnih sredstev, potrebnih za izpolnitev finančnih obveznosti. Zelo pomembna so tudi kreditna tveganja pri projektih gradnje za trg. V kolikor so projekti dobro vodeni in uspešno prodajani so ta tveganja minimalna. Politika družbe je, da se projekte gradnje za trg izvaja kontrolirano vse od prvih procesov idejnih osnutkov pa vse do same prodaje.

To tveganje družba obvladuje z aktivno politiko upravljanja likvidnosti, da ne prihaja do neusklajenih denarnih pritokov in odtokov.

Izpostavljenost kreditnemu in posledično likvidnostnemu tveganju obvladujemo tudi s preverjanjem bonitet poslovnih partnerjev že ob pričetku sklenitve poslov in z zavarovanjem glede na oceno tveganja poslovanja s posameznim poslovnim partnerjem.

9. NAPOVED POSLOVANJA IN PRIČAKOVANI RAZVOJ DRUŽBE

Doba konjunkturalnih gibanj je dokončno mimo. Leto 2009 je zaznamovala resna gospodarska kriza. Pretežni del svetovnih in evropskih ekonomij je zašel v recesijo. Tudi Slovenija ni bila izjema. Najnovejše napovedi tudi za leto 2010 niso boljše, saj naj bi gradbena aktivnost upadla še dodatno za 15 odstotkov.

V gradbeništvu je bila še do sredine leta 2008 beležena rast obsega gradbenih del. Leto 2009 pa ob pogojeni gospodarski krizi našo panogo zaznamuje drastični padec. Zanimivo je, da se je med vsemi evropskimi državami vrednost opravljenih del v gradbeništvu najbolj znižala prav v Sloveniji.

V skupini Begrad smo bili v lanskem letu pri planiranju poslovno zmernejši in bolj previdni. Načrtovali smo nekaj več kot 70 mio. EUR prihodkov. Izskazi ob koncu leta kažejo, da smo zaostali za pričakovanji slabih 10 %. Ta odmik bi bil nekoliko večji, če ne bi hčerinski družbi AB gradnji, kljub zaostrenim pogojem tudi na Hrvaškem, uspelo bistveno povečati prihodke, v primerjavi z letom poprej.

Kljub nižjim prihodkom, je sam poslovni izid celo nekoliko nad pričakovanim. To je produkt kvalitetnejšega obvladovanja poslovnih procesov, dobrega in sistematičnega komercialnega pristopa, znižanja zalog dovršene in nedovršene proizvodnje in nekaterih poslovnih ukrepov. Problem, ki se ga nismo mogli v celoti izogniti, je plačilna sposobnost. Slabša likvidnost je posledica predvsem stanja v poslovni verigi. Prav nelikvidnost je, ob pomanjkanju naročil, največji problem v večini gospodarskih subjektov tako v Sloveniji kot na Hrvaškem.

Kljub drastično spremenjenemu poslovnemu okolju, kjer bomo tudi v letu 2010 pričala še dodatnemu zniževanju obsega investicij, dodatnemu pritisku na cene, spremenjenim pogojem financiranja, pasivnemu nepremičninskemu trgu, slabem ekonomskem položaju večine gospodarskih družb, slabši kupni moči, so naša poslovna pričakovanja relativno visoka. Načrtujemo prihodke in poslovni izid na nivoju 2009. Temeljno izhodišče našega optimizma sloni na visokem obsegu že sklenjenih poslov v matični družbi Begrad, d. d., kot tudi odvisni družbi AB gradnji, d. o. o. Kot podpora poslovnemu načrtu v prihodnjem letu, bomo dodatno ustrezno korigirali že sprejete ukrepe racionalizacije.

V leto 2010 vstopamo tudi s spremenjeno organizacijsko shemo skupine Begrad. Ob že delujočih odvisnih družbah, Begrad Krško, d.o.o. in AB gradnja, d.o.o., Karlovac, smo ustanovili novo hčerinsko podjetje Begrad trgovina, d.o.o. s sedežem v Črnomlju.

Za ta poslovni korak smo se odločili zaradi ločitve programa trgovske dejavnosti od osnovne gradbene dejavnosti in s tem večje transparentnosti poslovanja, razmejitev tveganj, možnosti vključitve strateškega partnerja in s tem dokapitalizacije ter tudi posledično razvojne priložnosti znotraj trgovske dejavnosti.

Po natanko desetih letih smo preselili sedež hčerinskega podjetja Begrad Črnomelj, d.o.o. v Novo mesto, ga dokapitalizirali in preimenovali v Begrad gradnje, d.o.o., Novo mesto.

Uresničitev vseh teh načrtov, podkrepljenih že s prej omenjenem relativno ugodnem prenosu že sklenjenih poslov v naslednje leto, bi pomenilo novo utrditev skupine Begrad na investicijskem trgu tako v Sloveniji kot na Hrvaškem.

10. RAZISKAVE IN RAZVOJ, TEHNOLOŠKA OPREMLJENOST, KAKOVOST

Aktivnosti družbe na področju raziskav in razvoja so v sklopu matične družbe usmerjene na ocenjevanje tržnega okolja, analizo panoge in konkurentov ter spremljanje trendov in tehnoloških novosti v gradbeništvu ter zaznavo morebitnih priložnosti in nevarnosti.

Ustrezna tehnološka opremljenost je eden osnovnih predpogojev za uspešno in kakovostno izvajanje naših storitev. Zato dajemo v sklopu osnovne dejavnosti temu segmentu maksimalni poudarek tako z vidika lastne opremljenosti in vzdrževanja kakor tudi tehnološke priprave projekta, logistike in izvedbe. Celoten sistem upravljanja s tehnološkimi sistemi definirajo interni dokumenti »POSLOVNIK« in spremljajoči predpisi in navodila.

begrad

**RAČUNOVODSKO
POROČILO**

IZJAVA POSLOVODSTVA

Uprava potrjuje računovodske izkaze skupine Begrad, za leto 2009, končano na dan 31. 12. 2009.

Uprava potrjuje, da so bile pri izdelavi računovodskih izkazov dosledno uporabljene ustrezne računovodske usmeritve, da so bile računovodske ocene izdelane po načelu previdnosti in dobrega gospodarjenja in da letno poročilo predstavlja resnično in pošteno sliko premoženjskega stanja ter izidov njenega poslovanja za leto 2009.

Uprava je odgovorna tudi za ustrezno vodenje računovodstva, za sprejem ustreznih ukrepov za zavarovanje premoženja in drugih sredstev ter potrjuje, da so računovodski izkazi s pojasnili izdelani na podlagi predpostavke o nadaljnjem poslovanju družbe ter v skladu z veljavno zakonodajo in Slovenskimi računovodskimi standardi.



Franc Panjan,
Generalni direktor družbe - uprava

SPLOŠNO

Po Zakonu o gospodarskih družbah (ZGD) sodi družba Begrad d.d. med velike družbe, saj za to izpolnjuje dva od treh kriterijev (letni prihodek in velikost aktive). Ob tem ima v svoji sestavi še pet odvisnih družb, ki jih mora vključiti v konsolidirano letno poročilo. To ji narekuje določene obveznosti pri sestavljanju računovodskih izkazov in obvezno revidiranje le-teh.

Osnovna dejavnost družbe je gradbeništvo. V sedanji obliki organiziranosti pa se družba ukvarja izključno z inženiringom, saj ne opravlja nobenih izvajalskih funkcij na trgu, ker to počnejo hčerinske družbe iz Novega mesta, Črnomlja, Krškega in Karlovca. V matični družbi izvajamo za hčerinske družbe funkcije s področja prodaje, financ in računovodstva, splošnih in kadrovskih zadev, razvoja in kakovosti ter skupnih nalog nabave.

Organi družbe so:

- individualna uprava,
- nadzorni svet s 6 člani,
- skupščina družbe.

Zaposleni sodelujejo v upravljanju družbe preko dveh članov nadzornega sveta, ki jih je izvolil svet delavcev.

UPORABLJENA RAČUNOVODSKA NAČELA IN USMERITVE

Računovodski izkazi so sestavljeni v skladu s Slovenskimi računovodskimi standardi in Zakonom o gospodarskih družbah. Podatki v računovodskih izkazih temeljijo na knjigovodskih listinah in poslovnih knjigah vodenih v skladu s Slovenskimi računovodskimi standardi. Pri pripravi so upoštewane temeljne računovodske predpostavke: časovna neomejenost poslovanja, dosledna stanovitnost in nastanek poslovnega dogodka. Pri računovodskih usmeritvah so upoštevana osnovna računovodska načela: previdnost, prednost vsebine pred obliko in pomembnost. Poslovno leto je enako koledarskemu letu.

Računovodske usmeritve

Neopredmetena sredstva in dolgoročne aktivne časovne razmejitev

Neopredmetena sredstva v družbi Begrad d.d. Novo mesto zajemajo dolgoročno odložene stroške razvijanja, usredstvene stroške naložb v tuja opredmetena osnovna sredstva, naložbe v pridobljene pravice do industrijske lastnine in druge pravice ter dobro ime prevzetega podjetja. So nedenarna sredstva in praviloma fizično ne obstajajo.

Za neopredmeteno sredstvo v poslovnih knjigah družbe, izkazujemo posebej nabavne vrednosti oziroma prevrednotene nabavne vrednosti, posebej popravke vrednosti kot kumulativni odpis, ki je posledica amortiziranja in posebej nabrano izgubo zaradi oslabitve; v bilanco stanja vpišemo zgolj po neodpisani vrednosti, ki je razlika med nabavno vrednostjo in popravkom vrednosti ter nabranimi izgubami zaradi oslabitve.

Neodpisano vrednost neopredmetenih sredstev v družbi Begrad d.d. podrobno presodimo najmanj ob koncu vsakega poslovnega leta. Če se pričakovana doba koristnosti neopredmetenega sredstva s končno dobo koristnosti pomembno razlikuje od prejšnje ocene ter če se pomembno spremenijo pričakovanja gospodarskih koristi od sredstva, doba amortiziranja in metodo amortiziranja ustrezno spremenimo. Razlika med čistim donosom ob odtujitvi in knjigovodsko vrednostjo odtujenega neopredmetenega sredstva se prenese med prevrednotovalne poslovne prihodke, če je čisti donos ob odtujitvi večji od knjigovodske vrednosti, oziroma med prevrednotovalne poslovne odhodke, če je knjigovodska vrednost večja od čistega donosa ob odtujitvi.

Za merjenje po pripoznanju neopredmetenega sredstva mora podjetje za svojo računovodsko usmeritev izbrati ali model nabavne vrednosti ali model prevrednotenja. Izbran imamo model nabavne vrednosti. Po modelu nabavne vrednosti je treba neopredmeteno sredstvo razvidovati po njegovi nabavni vrednosti, zmanjšani za amortizacijski popravek vrednosti in nabrano izgubo zaradi oslabitve.

Opredmetena osnovna sredstva

Opredmeteno osnovno sredstvo je sredstvo v lasti ali finančnem najemu, ki se uporablja pri ustvarjanju proizvodov ali opravljanju storitev oziroma dajanju v najem ali za pisarniške namene ter se bo po pričakovanjih uporabljalo v enem obračunskem obdobju.

Za opredmetena osnovna sredstva imamo v družbi Begrad d.d. Novo mesto v poslovnih knjigah izkazane posebej nabavne vrednosti oziroma prevrednotene nabavne vrednosti in posebej popravke vrednosti, pri čemer popravek vrednosti predstavlja njihov kumulativni odpis kot posledico amortiziranja. V bilanci stanja jih izkazujemo po neodpisani vrednosti (knjigovodski vrednosti), ki predstavlja razliko med nabavno in odpisano vrednostjo.

V dejansko nabavno vrednost opredmetenega osnovnega sredstva imamo zajete njegovo nakupno ceno in vse stroške, ki jih je mogoče neposredno pripisati njihovi usposobitvi za nameravano uporabo ter ocena stroškov razgradnje, odstranitve in obnove. Če je nabavna vrednost opredmetenega osnovnega sredstva velika, se razporedi na njegove dele. Kasneje nastali stroški, ki so povezani z opredmetenim osnovnim sredstvom, povečujejo njegovo nabavno vrednost, če se povečujejo bodoče koristi v primerjavi s prej ocenjenimi.

Za merjenje po pripoznanju opredmetenega osnovnega sredstva mora podjetje za svojo računovodsko usmeritev izbrati ali model nabavne vrednosti ali model prevrednotenja. Izbrano imamo usmeritev nabavne vrednosti. Po modelu nabavne vrednosti je treba opredmeteno osnovno sredstvo razvidovati po njegovi nabavni vrednosti, zmanjšani za amortizacijski popravek vrednosti in nabrano izgubo zaradi oslabitve.

Knjigovodska vrednost opredmetenih osnovnih sredstev ne sme presegati njihove nadomestljive vrednosti. Nadomestljiva vrednost je poštena vrednost, zmanjšana za stroške prodaje ali vrednost pri uporabi, odvisno od tega, katera je večja.

Amortizacija

Amortizacijo v družbi Begrad d.d. Novo mesto obračunavamo od izvirne nabavne vrednosti amortizirljivih sredstev, zmanjšana za ocenjeno preostalo vrednost. Osnovna sredstva se amortizirajo posamično. Uporabljamo enakomerni časovni obračun amortiziranja. V primeru, da se v obračunskem obdobju spremeni metoda amortiziranja, učinke ter spremembe izmerimo ter jih opišemo in navedemo razloge za spremembe.

Amortizacija obračunavamo po stopnjah, ki so določene za posamezno osnovno sredstvo in se med obračunskim letom ne spreminjajo. Uporabljene amortizacijske stopnje so podane v pojasnilu k opredmetenim osnovnim sredstvom.

Med letom se obračunavajo začasni stroški amortizacije, ki se popravljajo za medletne spremembe v stanju opredmetenih osnovnih sredstev in neopredmetenih sredstev ter zaradi spremenjenih okoliščin, ki narekujejo spremembo izbrane metode obračunavanja amortizacije. Končni obračun amortizacije sestavimo ob koncu poslovnega leta in ob statusnih spremembah med letom.

Finančne naložbe

Finančne naložbe so finančna sredstva, ki se v bilanci stanja družbe Begrad d.d. Novo mesto izkazane kot dolgoročne in kratkoročne finančne naložbe. Dolgoročne naložbe so tiste, ki jih imamo v posesti dalj kot leto dni in jih ne nameravamo prodati. Tiste dolgoročne finančne naložbe v finančne dolgove drugih podjetij, države ali drugih izdajateljev (finančne naložbe v posojila), ki zapadejo v plačilo v letu dni po dnevu bilance stanja, pa jih v bilanci stanja prenesemo med kratkoročne finančne naložbe.

Finančne naložbe pri začetnem pripoznanju razvrstimo v:

- finančna sredstva izmerjena po pošteni vrednosti prek poslovnega izida,
- finančne naložbe v posesti do zapadlosti v plačilo,
- finančne naložbe v posojila ali
- za prodajo razpoložljiva finančna sredstva.

Finančne naložbe se v začetku izkazujejo po pošteni vrednosti. Če gre za finančno sredstvo, ki ni razvrščeno med finančna sredstva, izmerjena po pošteni vrednosti prek poslovnega izida, je treba začetni pripoznani vrednosti prišteti stroške posla, ki izhajajo neposredno iz nakupa ali izdaje finančnega sredstva.

Če podjetje obračunava finančno naložbo po datumu poravnave, mora naložbo, ki bo pozneje izmerjena po nabavni vrednosti ali odplačni vrednosti, pripoznati na začetku po njeni pošteni vrednosti na datum trgovanja, povečani za stroške posla.

Prevrednotovanje finančnih naložb je sprememba njihove knjigovodske vrednosti. Kot prevrednotovanje se ne štejejo pogodbeni pripisi obresti in druge spremembe glavnice naložbe. Pojavi se predvsem kot prevrednotovanje finančne naložbe na njihovo pošteno vrednost, prevrednotovanje finančnih naložb zaradi oslabitve ali prevrednotovanje finančnih naložb zaradi odprave njihove oslabitve.

Poštena vrednost je dokazana, če jo je mogoče zanesljivo izmeriti.

Zaloge

V družbi Begrad d.d. Novo mesto zaloge vrednotimo po izvorni vrednosti ali čisti iztržljivi vrednosti in sicer po manjši od njiju

Količinska enota nedokončane proizvodnje se izvirno vrednoti po zoženi lastni ceni. Z lastno ceno so mišljeni neposredni stroški materiala, neposredni stroški dela, neposredni stroški storitev, neposredni stroški amortizacije, splošni proizvodjalni stroški in ostali splošni stroški, ki jih lahko neposredno pripišemo na projekt. Ob spremembi tržnih razmer pri nedokončani proizvodnji ugotavljamo tudi iztržljivo vrednost. To velja predvsem za zalogo zemljišč, kjer se poslužujemo ocen in elaboratov ocenitve določenega zemljišča s strani neodvisnega in certificiranega ocenjevalca vrednosti nepremičnin ali pa z vrednostmi podobnih transakcij v neposredni bližini lokacije.

Iztržljiva vrednost zalog gotovih proizvodov pa je čista prodajna vrednost zalog zmanjšana za stroške prodaje. Pri takem določanju vrednosti zalog dajemo težo tudi informacijam, ki jih daje trg nepremičnin. Če se na primer spremenijo tržne razmere, ki povzročijo, da je proizvod tržno nezanimiv, ali pa se spremeni kvaliteta, oblika ali druge lastnosti, se iztržljiva vrednost zalog zmanjša.

Prevrednotenje zalog je sprememba njihove knjigovodske vrednosti. Opravi se ob koncu poslovnega leta ali med njim. Zaradi okrepitve se zaloge ne prevrednotujejo.

Terjatve

Terjatve v začetku izkazujemo v zneskih, ki izhajajo iz ustreznih listin, ob predpostavki, da bodo tudi plačane.

Terjatve, za katere domnevamo, da ne bodo poravnane oziroma ne bodo poravnane v celotnem znesku, štejemo kot dvomljive, če se zaradi njih začne sodni postopek, pa kot sporne. Glede na izkušnje iz preteklih let in pričakovanja v obračunskem obdobju se terjatve popravijo v določenem odstotku od vrednosti terjatve. Ta odločitev nastopi, ko je terjatev v fazi sodne izterjave. Pri takem obravnavanju terjatev zavzamemo individualni pristop in terjatev, ki je v sodnem postopku prenesemo med sporne terjatve, oblikovanje popravkov pa izvaja odbor (kolegij) za spremljanje terjatve.

Prevrednotenje terjatev je sprememba njihove knjigovodske vrednosti. Opravi se lahko ob koncu poslovnega leta ali med njim. Zaradi oslabitve se prevrednotujejo, če njihova knjigovodska vrednost presega pošteno vrednost, kar se v knjigah prikaže kot popravek vrednosti terjatev. Če obstajajo nepristranski dokazi, da je prišlo pri terjatvi do izgube zaradi oslabitve, se izguba izmeri kot razlika med knjigovodsko vrednostjo terjatve in sedanjo vrednostjo pričakovanih denarnih tokov, ki so diskontirani po efektivni obrestni meri terjatve.

Terjatve izražene v tuji valuti se na dan bilance stanja preračunajo v domačo valuto. Povečanje terjatev povečuje finančne prihodke, zmanjšanje terjatev pa povečuje finančne odhodke.

Za dokončen odpis terjatve so potrebne ustrezne dokazne listine: zavrnitev potrditve stanj terjatev, sodna odločba, sklep prisilne poravnave, sklep stečajnega postopka in druge ustrezne listine

Naložbene nepremičnine

Naložbene nepremičnine v družbi Begrad d.d. Novo mesto v začetku ovrednotimo po nabavni vrednosti, ki jo sestavljajo nakupna cena in stroški nakupa.

Naložbene nepremičnine se po začetnem pripoznanju merijo po modelu nabavne vrednosti.

Kapital

Celotni kapital družbe Begrad d.d. Novo mesto se obvezno razčlenjuje na vpoklicani kapital, kapitalske rezerve, rezerve iz dobička, preneseni čisti poslovni izid, čisti poslovni izid poslovnega leta in prevrednotovalne popravke kapitala.

Prevrednotenje kapitala je sprememba njegove knjigovodske vrednosti kot posledice prevrednotenja sredstev. Opravi se na koncu poslovnega leta ali med njim. Presežek iz prevrednotenja se pojavi zaradi povečanja knjigovodske vrednosti dolgoročnih finančnih naložb in kratkoročnih finančnih naložb.

Rezervacije in dolgoročne pasivne časovne razmejitve

Rezervacije oblikujemo za sedanje obveze, ki izhajajo iz obvezujočih preteklih dogodkov in jih bomo po predvidevanjih poravnali v obdobju, ki ni z gotovostjo določeno, ter katerih velikost je mogoče zanesljivo oceniti. Dolgoročne pasivne časovne razmejitve izkazujejo odložene prihodke (državne podpore in donacije prejete za pridobitev osnovnih sredstev oziroma za pokrivanje določenih stroškov), ki bodo v obdobju daljšem od leta dni pokrili odložene odhodke. Z njimi pokrivamo stroške amortizacije teh sredstev oziroma določene druge stroške in se porabijo s prenašanjem med prihodke.

Z rezervacijami v obliki vnaprej vračunanih stroškov pa pokrivamo v prihodnosti nastale stroške oziroma odhodke in lahko nastanejo iz naslova reorganizacije, pričakovanih izgub iz kočljivih pogodb, pokojnin, jubilejnih nagrad in odpravnin ob upokojitvi.

Rezervacije se lahko uporabljajo samo za tiste postavke, za katere so bile oblikovane, v utemeljenih primerih pa tudi za enakovrstne postavke.

Rezervacije in dolgoročne pasivne časovne razmejitve se ne prevrednotujejo. Na koncu obračunskega obdobja se popravijo tako, da je njihova vrednost enaka sedanji vrednosti izdatkov, ki so po predvidevanjih potrebni za poravnavo obveze.

Po koncu obračunskega obdobja, za katerega je bila oblikovana rezervacija, se njen celotni neporabljen del prenese med ustrezne prihodke.

Obveznosti

Kratkoročne in dolgoročne obveznosti v družbi Begrad d.d. Novo mesto na začetku ovrednotimo z zneski, ki izhajajo iz ustreznih listin o njihovem nastanku.

Dolgoročne obveznosti izkazujemo kot dolgoročne finančne obveznosti in dolgoročne poslovne obveznosti. Dolgoročne finančne obveznosti so dolgoročna posojila, dolgoročne poslovne obveznosti pa so dolgoročni krediti, dolgoročni dolgovi iz finančnega najema, dolgoročne menične obveznosti, dolgoročno dobljeni predujmi in varščine in obveznosti za odloženi davek). Povečujejo se za pripisane obresti ali zmanjšujejo za odplačane zneske in morebitne drugačne poravnave, če o tem obstaja sporazum z upnikom. Del dolgoročnih obveznosti, ki je že zapadel v plačilo, in del dolgoročnih obveznosti, ki bo zapadel v plačilo v letu dni, v bilanci stanja prenesemo med kratkoročne obveznosti.

Pri kratkoročnih obveznostih ločeno izkazujemo kratkoročne finančne obveznosti in kratkoročne poslovne obveznosti. Kratkoročne finančne obveznosti so dobljena posojila.

Kratkoročne poslovne obveznosti so dobljeni predujmi in varščine od kupcev, obveznosti do dobaviteljev doma in v tujini, obveznosti za nezaračunano blago in storitve, obveznosti do delavcev, obveznosti do državnih institucij in druge obveznosti.

Dolgoročni in kratkoročni dolgovi, izraženi v tuji valuti, se na dan bilance stanja preračunajo v domačo valuto. Povečanje kratkoročnih dolgov povečuje redne finančne odhodke, zmanjšanje dolgoročnih dolgov pa redne finančne prihodke.

Prihodki

Prihodke v družbi Begrad d.d. Novo mesto razčlenjujemo na poslovne prihodke, finančne prihodke in druge prihodke.

a) Poslovni prihodki

Poslovni prihodki so prihodki od prodaje in drugi poslovni prihodki, povezani s poslovnimi učinki. Prihodke od prodaje sestavljajo prodajne vrednosti prodanih proizvodov oziroma trgovskega blaga in materiala ter opravljenih storitev v obračunskem obdobju.

Prihodki od prodaje proizvodov, trgovskega blaga in materiala se merijo na podlagi prodajnih cen, navedenih na fakturah in drugih listinah, zmanjšanih za popuste, odobrene ob prodajo ali kasneje, tudi zaradi zgodnejšega plačila. Prodaja se prizna, ko družba stranki dostavi proizvode in je stranka proizvode sprejela. Prezela je tudi vse pomembne oblike koristi in tveganj, povezanih z lastništvom blaga, kar je odvisno od posameznih določil kupoprodajne pogodbe, izterljivost povezanih terjatev pa je razumno zagotovljena.

Prihodki od opravljenih storitev se v izkazu poslovnega izida priznajo glede na stopnjo dokončnosti posla na datum poročanja. Stopnja dokončnosti se oceni s pregledom opravljenega dela.

Prihodki iz pogodb o gradbenih delih obsegajo začetni znesek, ki je določen ob sklenitvi pogodbe in morebitne spremembe obsega dela po pogodbi. Ko je mogoče izid pogodbe o gradbenih delih zanesljivo oceniti, se pogodbeni prihodki in odhodki, povezani s pogodbo o gradbenih delih, priznajo v poslovnem izidu kot prihodki oziroma odhodki glede na stopnjo dokončnosti pogodbenih dejavnosti. Stopnja dokončnosti se oceni s pregledom opravljenega dela. Če izida pogodbe o gradbenih delih ni mogoče zanesljivo izmeriti, se pogodbeni prihodki priznajo samo v tistem delu nastalih pogodbenih stroškov, za katerega je verjetno, da bo poplačan. Pričakovane izgube iz pogodb o gradbenih delih se priznajo takoj ob nastanku.

Drugi poslovni prihodki, povezani s poslovnimi učinki, so subvencije, dotacije, regresi, kompenzacije, premije in podobni prihodki.

Prevrednotovalni poslovni prihodki se pojavljajo ob odtujitvi opredmetenih osnovnih sredstev in neopredmetenih sredstev, kot presežki njihove prodajne vrednosti nad njihovo knjigovodsko vrednostjo.

b) Finančni prihodki

Finančni prihodki so prihodki od naložbenja. Pojavljajo se v zvezi z finančnimi naložbami in tudi v zvezi s terjatvami v obliki obračunanih obresti, deležev v dobičku drugih in kot prevrednotovalni finančni prihodki. Prevrednotovalni finančni prihodki se pojavijo ob odtujitvi finančnih naložb.

Odhodki

Odhodke razvrščamo na poslovne odhodke, finančne odhodke in druge odhodke.

a) Poslovni odhodki

Poslovne odhodke predstavljajo vsi stroški nastali v poslovnem letu, evidentirani po naravnih vrstah kot so stroški materiala, stroški storitev, stroški iz pogodb o gradbenih delih, popravek obratnih sredstev, amortizacija ...

Prevrednotovalni poslovni odhodki se pojavijo v zvezi z opredmetenimi osnovnimi sredstvi, neopredmetenimi sredstvi in obratnimi sredstvi zaradi njihove oslabitve.

b) Finančni odhodki

Finančni odhodki so odhodki za financiranje in odhodki za naložbenje. Med odhodki za financiranje so zajeti predvsem stroški danih obresti, odhodki za naložbenje pa imajo naravo prevrednotovalnih finančnih odhodkov. Prevrednotovalni finančni odhodki se pojavijo v zvezi s finančnimi naložbami zaradi njihove oslabitve, če zmanjšanje njihove vrednosti ni krito s presežkom iz prevrednotenja kapitala.

TEMELJNI RAČUNOVODSKI IZKAZI

- **bilanca stanja**
- **izkaz poslovnega izida**
- **izkaz denarnih tokov**
- **izkaz gibanja kapitala**

Dopolnjujejo jih razkritja postavk, pojasnila in priloge v skladu z ZGD in SRS.

1. RAČUNOVODSKO POROČILO

UPORABLJENA RAČUNOVODSKA NAČELA IN USMERITVE

Računovodski izkazi so sestavljeni ob upoštevanju določil ZGD, slovenskih računovodskih standardov (SRS) in internih aktov podjetja.

Izkazi so zasnovani na temeljnih računovodskih predpostavkah in na splošnih računovodskih načelih in usmeritvah.

Poslovno leto je enako koledarskemu letu.

Razkritja v bilanci stanja

Dolgoročne finančne naložbe

Pobotanih je 4.842.985 EUR dolgoročnih naložb, ki jih ima matična družba v naštetih odvisnih družbah.

Dolgoročne finančne naložbe

Pobotane so dolgoročne finančne naložbe, ki znašajo skupaj 52.383 EUR. Begrad d.d. Novo mesto jih izkazuje do Begrad-a Krško.

Kratkoročne finančne naložbe

Pobotane so kratkoročne finančne naložbe, ki znašajo skupaj 270.000 EUR. Begrad trgovina d.o.o. jih izkazuje do Begrad-a d.d. Novo mesto.

Kratkoročne poslovne terjatve

Terjatve do podjetij v skupini, ki so pobotane, znašajo skupaj 10.567.679 EUR. Begrad d.d. jih izkazuje 361.559 EUR, Begrad gradnje d.o.o. 9.658.728 EUR, Begrad Krško d.o.o. 543.527 EUR in AB gradnja d.o.o. 3.698 EUR.

Pobotane so tudi kratkoročne terjatve za obresti 167 EUR. Begrad d.d. Novo mesto izkazuje terjatev do Begrad Krško d.o.o. v vrednosti 167 EUR.

Kapital

Znesek pobotnega kapitala s sredstvi v skupinskem poročilu znaša 6.437.687 EUR. Pobotana je celotna naložba v podjetje Begrad Črnomelj d.o.o., Begrad Krško d.o.o. ter podjetje AB gradnja Karlovac d.o.o. v višini 4.842.985 EUR. Razliko v višini 1.594.702 EUR predstavlja uskupinjevalni popravek kapitala.

Bilanca stanja prikazuje premoženje, s katerim podjetje razpolaga in vire financiranja, s katerimi podjetje financira to premoženje.

Kratkoročne poslovne obveznosti

Obveznosti do podjetij v skupini, ki so pobotane, znašajo skupaj 10.567.679 EUR. Begrad d.d. jih izkazuje 9.532.263 EUR, Begrad gradnje d.o.o. 815.184 EUR, Begrad Krško d.o.o. 171.565 EUR in AB gradnja d.o.o. 48.667 EUR.

Pobotane so tudi kratkoročne obveznosti za obresti 167 EUR. Begrad Krško d.o.o. izkazuje obveznost do Begrad d.d. Novo mesto v vrednosti 167 EUR.

Dolgoročne finančne obveznosti

Pobotane so dolgoročne finančne obveznosti, ki znašajo skupaj 52.383 EUR. Begrad Krško d.o.o. jih izkazuje do Begrada d.d. Novo mesto.

Kratkoročne finančne obveznosti

Pobotane so kratkoročne finančne obveznosti, ki znašajo skupaj 270.000 EUR. Begrad d.d. Novo mesto jih izkazuje do Begrada trgovina d.o.o.

BILANCA STANJA skupine BEGRAD na dan 31.12. 2009

BILANCA STANJA					
	BEGRAD skupina				
v EUR	31.12. 2009	31.12. 2008	Indeks 09/08	plan 2009	Indeks 09/n
Sredstva					
Dolgoročna sredstva					
I. Neopredmetena sredstva in dolgoročne aktivne razmejitve	61.277	132.283	46,3	65.512	93,5
1. Dolgoročne premoženjske pravice	60.735	17.271	351,7	19.500	311,5
2. Dobro ime					
3. Druga neopredmetena sredstva	542	115.012	0,5	46.012	1,2
4. Dolgoročno odloženi stroški razvijanja					
5. Druge dolgoročne aktivne časovne razmejitve					
II. Opredmetena osnovna sredstva	4.551.627	5.903.465	77,1	3.904.602	116,6
1. Zemljišča in zgradbe	1.436.965	3.096.164	46,4	864.250	166,3
2. Proizvajalne naprave in stroji					
3. Druge naprave in oprema	3.114.662	2.807.301	110,9	3.040.352	102,4
4. Opredmetena osnovna sredstva, ki se pridobivajo					
5. Predujmi za pridobitev osnovnih sredstev					
III. Naložbene nepremičnine	5.453.829	3.191.261	170,9	5.401.200	101,0
IV. Dolgoročne finančne naložbe	624.111	512.432	121,8	3.609.930	17,3
1. Dolgoročne finančne naložbe razen posojil	621.960	509.393	122,1	3.606.930	17,2
a) Delnice in deleži v družbah v skupini				2.996.930	
b) Delnice in deleži v pridruženih družbah					
c) Druge delnice in deleži	621.960	509.393	122,1	610.000	102,0
d) Druge dolgoročne finančne naložbe					
2. Dolgoročna posojila	2.151	3.039	70,8	3.000	71,7
a) Dolgoročna posojila družbam v skupini					
b) Dolgoročna posojila drugim	2.151	3.039	70,8	3.000	71,7
c) Dolgoročno nevplačani vpoklicani kapital					
V. Dolgoročne poslovne terjatve	2.298.339	2.008.840	114,4	1.310.000	175,4
1. Dolgoročne poslovne terjatve do družb v skupini					
2. Dolgoročne poslovne terjatve do kupcev					
3. Dolgoročne poslovne terjatve do drugih	2.298.339	2.008.840	114,4	1.310.000	175,4
VI. Odložene terjatve za davek	94.827	103.959	91,2	327.999	28,9
A) Skupaj dolgoročna sredstva	13.084.010	11.852.240	110,4	14.619.243	89,5
Kratkoročna sredstva					
I. Sredstva za prodajo					
II. Zaloge	14.704.240	22.286.568	66,0	13.113.394	112,1
1. Material	296.292	412.937	71,8	210.501	140,8
2. Nedokončana proizvodnja	10.822.666	15.088.397	71,7	10.079.382	107,4
3. Proizvodi	2.351.261	5.841.753	40,2	1.503.511	156,4
4. Trgovsko blago	880.879	939.926	93,7	1.320.000	66,7
5. Predujmi za zaloge	353.142	3.555	9.933,7		
III. Kratkoročne finančne naložbe	119.625	116.706	102,5	150.000	79,8
1. Kratkoročne finančne naložbe, razen posojil	0	0		0	
a) Delnice in deleži v družbah v skupini					
b) Druge delnice in deleži					
c) Druge kratkoročne finančne naložbe					
2. Kratkoročna posojila	119.625	116.706	102,5	150.000	79,8
a) Kratkoročna posojila družbam v skupini					
b) Kratkoročna posojila drugim	119.625	116.706	102,5	150.000	79,8
c) Kratkoročno nevplačani vpoklicani kapital					
IV. Kratkoročne poslovne terjatve	13.258.707	24.724.303	53,6	19.115.377	69,4
1. Kratkoročne poslovne terjatve do družb v skupini					
2. Kratkoročne poslovne terjatve do kupcev	12.393.525	22.838.558	54,3	17.860.377	69,4
3. Kratkoročne poslovne terjatve do drugih	865.182	1.885.745	45,9	1.255.000	68,9
V. Denarna sredstva	641.958	369.690	173,6	301.690	212,8
B) Skupaj kratkoročna sredstva	28.724.530	47.497.267	60,5	32.680.461	87,9
C) Kratkoročne aktivne časovne razmejitve	45.794	384.833	11,9	320.000	14,3
SKUPAJ SREDSTVA	41.854.334	59.734.340	70,1	47.619.704	87,9
Zabilančna sredstva	13.572.478	16.661.076	81,5	14.700.000	92,3

v EUR	BEGRAD skupina				
	31.12. 2009	31.12. 2008	Indeks 09/08	plan 2009	Indeks 09/p
Obveznosti do virov sredstev					
Kapital					
I. Vpoklicani kapital	2.503.756	2.503.756	100,0	2.503.756	100,0
1. Osnovni kapital	2.503.756	2.503.756	100,0	2.503.756	100,0
2. Nevpoklicani kapital					
II. Kapitalske rezerve	2.001.558	2.001.558	100,0	2.001.558	100,0
III. Rezerve iz dobička	1.457.654	1.303.497	111,8	1.457.653	100,0
1. Zakonske rezerve	531.851	531.851	100,0	531.851	100,0
2. Rezerve za lastne delnice in lastne poslovne deleže	983	983	100,0	983	100,0
3. Lastne delnice in lastni poslovni deleži	-983	-983	100,0	-983	100,0
4. Statutarne rezerve	512.633	432.897	118,4	512.633	100,0
5. Druge rezerve iz dobička	413.170	338.749	122,0	413.169	100,0
IV. Presežek iz prevrednotenja	276.944	200.749	138,0	305.749	90,6
V. Preneseni čisti poslovni izid	285.188	275.517	103,5	429.673	66,4
VI. Čisti poslovni izid poslovnega leta	353.888	265.786	133,1	510.000	69,4
VII. Uskopinjevalni popravek kapitala	1.594.702	1.284.651	124,1	2.359.333	67,6
VIII. Kapital manjšinskih lastnikov	2.149.259	715.777	300,3	829.246	259,2
A) Skupaj kapital	10.622.949	8.551.291	124,2	10.396.968	102,2
Rezervacije in dolgoročne pasivne časovne razmejitev					
1. Rezervacije za pokojnine in podobne obveznosti	474.136	556.796	85,2	568.000	83,5
2. Druge rezervacije	996.480	363.266	274,3	0	
3. Dolgoročne pasivne časovne razmejitev	136.225	103.177	132,0	105.000	129,7
B) Skupaj rezervacije in dolgoročne pasivne časovne razmejitev	1.606.841	1.023.239	157,0	673.000	238,8
Dolgoročne obveznosti					
I. Dolgoročne finančne obveznosti	5.645.834	2.756.465	204,8	8.161.972	69,2
1. Dolgoročne finančne obveznosti do družb v skupini					
2. Dolgoročne finančne obveznosti do bank	5.645.834	2.756.465	204,8	8.161.972	69,2
3. Dolgoročne obveznosti na podlagi obveznic					
4. Druge dolgoročne finančne obveznosti					
II. Dolgoročne poslovne obveznosti	589.484	758.713	77,7	510.000	115,6
1. Dolgoročne poslovne obveznosti do družb v skupini					
2. Dolgoročne poslovne obveznosti do dobaviteljev	493.135				
3. Dolgoročne menične obveznosti					
4. Dolgoročne poslovne obveznosti na podlagi predujmov					
5. Druge dolgoročne poslovne obveznosti	96.349	758.713	12,7	510.000	18,9
III. Odložene obveznosti za davek	69.236	53.364	129,7	70.000	98,9
C) Skupaj dolgoročne obveznosti	6.304.554	3.568.542	176,7	8.741.972	72,1
Kratkoročne obveznosti					
I. Obveznosti, vključene v skupine za odtujitev					
II. Kratkoročne finančne obveznosti	6.974.672	14.291.559	48,8	8.743.745	79,8
1. Kratkoročne finančne obveznosti do družb v skupini					
2. Kratkoročne finančne obveznosti do bank	6.970.444	14.288.668	48,8	8.740.945	79,7
3. Kratkoročne finančne obveznosti na podlagi obveznic					
4. Druge kratkoročne finančne obveznosti	4.228	2.891	146,2	2.800	151,0
III. Kratkoročne poslovne obveznosti	15.649.969	32.041.186	48,8	18.844.019	83,1
1. Kratkoročne poslovne obveznosti do družb v skupini					
2. Kratkoročne poslovne obveznosti do dobaviteljev	13.557.805	28.276.489	47,9	16.609.019	81,6
3. Kratkoročne menične obveznosti					
4. Kratkoročne poslovne obveznosti na podlagi predujmov	399.929	1.297.847	30,8	200.000	200,0
5. Druge kratkoročne poslovne obveznosti	1.692.235	2.466.850	68,6	2.035.000	83,2
Č) Skupaj kratkoročne obveznosti	22.624.641	46.332.745	48,8	27.587.764	82,0
D) Kratkoročne pasivne časovne razmejitev	695.349	258.523	269,0	220.000	316,1
SKUPAJ OBVEZNOSTI DO VIROV SREDSTEV	41.854.334	59.734.340	70,1	47.619.704	87,9
Zabilančne obveznosti	13.572.478	16.661.076	81,5	14.700.000	92,3

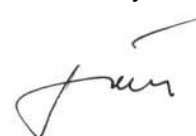
Odgovorna oseba:

Jože Stegne



Generalni direktor družbe:

Franc Panjan



IZKAZ POSLOVNEGA IZIDA skupine BEGRAD za leto 2009

IZKAZ POSLOVNEGA IZIDA					
skupina BEGRAD					
v EUR	jan. - dec. 2009	jan. - dec. 2008	Indeks 09/08	plan 2009	Indeks 09/plan
1. Čisti prihodki od prodaje	68.526.664	86.604.768	79,1	74.222.883	92,3
2. Sprememba vrednosti zalog proizv. in ned. proizv.	-11.571.103	3.384.502	-341,9	-8.823.531	131,1
3. Usredstveni lastni proizvodi in lastne storitve		70.130		0	
4. Drugi poslovni prihodki	2.148.488	641.814	334,8	150.000	1.432,3
5. Stroški blaga, materiala in storitev	46.476.239	75.976.429	61,2	51.719.529	89,9
a) Nabavna vrednost prodanega blaga in materiala	7.262.067	9.836.681	73,8	9.200.000	78,9
b) Stroški porabljenega materiala	9.796.301	11.395.165	86,0	9.879.693	99,2
c) Stroški storitev	29.417.871	54.744.583	53,7	32.639.836	90,1
6. Stroški dela	7.946.891	9.641.739	82,4	8.741.413	90,9
a) Stroški plač	5.541.437	6.709.685	82,6	5.479.092	101,1
b) Stroški socialnih zavarovanj	1.224.749	1.422.339	86,1	1.525.458	80,3
c) Stroški pokojninskih zavarovanj	151.338	160.146	94,5	123.968	122,1
d) Drugi stroški dela	1.029.367	1.349.569	76,3	1.612.895	63,8
7. Odpisi vrednosti	1.433.075	1.354.724	105,8	1.365.141	105,0
a) Amortizacija	1.186.255	1.287.248	92,2	1.305.141	90,9
b) Prevrednotovalni posl. odh. pri neopr. in opred. osnovnih sredstvih	29.313	54.444	53,8	40.000	73,3
c) Prevrednotevalni poslovni odhodki pri obratnih sredstvih	217.507	13.032	1.669,0	20.000	1.087,5
8. Drugi poslovni odhodki	1.446.527	1.184.448	122,1	655.247	220,8
9. Finančni prihodki iz deležev	266.501	330.181	80,7	230.000	115,9
a) Finančni prihodki iz deležev v družbah v skupini	259.776	251.301	103,4	220.000	118,1
b) Finančni prihodki iz deležev v drugih družbah					
c) Finančni prihodki iz drugih naložb	6.725	78.880	8,5	10.000	67,3
10. Finančni prihodki iz danih posojil	36.381	56.508	64,4	70.000	52,0
a) Finančni prihodki iz posojil, danih družbam v skupini					
b) Finančni prihodki iz posojil, danih drugim	36.381	56.508	64,4	70.000	52,0
11. Finančni prihodki iz poslovnih terjatev	322.775	304.866	105,9	212.676	151,8
a) Finančni prihodki iz poslovnih terjatev do družb v skupini				0	
b) Finančni prihodki iz poslovnih terjatev do drugih	322.775	304.866	105,9	212.676	151,8
12. Finančni odhodki iz oslabitev in odpisov finančnih naložb				0	
13. Finančni odhodki iz finančnih obveznosti	926.544	1.094.552	84,7	952.000	97,3
a) Finančni odhodki iz posojil, prejetih od družb v skupini					
b) Finančni odhodki iz posojil, prejetih od bank	711.154	853.390	83,3	897.000	79,3
c) Finančni odhodki iz drugih finančnih obveznostih	215.390	241.162	89,3	55.000	391,6
14. Finančni odhodki poslovnih obveznostih	766.179	901.633	85,0	884.885	86,6
a) Finančni odhodki iz poslovnih obveznostih do družb v skupini					
b) Finančni odhodki iz poslovnih obveznostih do dobavit. in menič. obv.				0	
c) Finančni odhodki iz drugih poslovnih obveznostih	766.179	901.633	85,0	884.885	86,6
15. Drugi prihodki	1.239.691	447.279	277,2	301.500	411,2
16. Drugi odhodki	586.628	446.682	131,3	587.289	99,9
17. Davek iz dobička	308.874	271.709	113,7	301.000	102,6
18. Odloženi davki	9.133	26.337	34,7	0	
18.a. ČISTI POSLOVNI IZID MANJŠINSKIH LASTNIKOV	303.649	203.839	149,0	168.000	180,7
29. Čisti poslovni izid obračunskega obdobja	765.658	737.956	103,8	989.024	77,4

Odgovorna oseba:

Jože Stegne


Generalni direktor družbe:

Franc Panjan



Pojasnila k izkazu poslovnega izida

Izkaz poslovnega izida skupine Begrad je sestavljen po I. različici.

Prihodki iz prodaje in stroški poslovanja

Pobotani prihodki iz poslovanja znašajo skupaj 29.575.867 EUR, stroški prav tako 29.575.867 EUR. Prav tako so pobotani finančni prihodki in odhodki iz posojil 5.315 EUR in drugi prihodki in odhodki v višini 897.316 EUR.

Stroški poslovanja, ki so v skupinskem izkazu pobotani, pa so v podjetju Begrad d.d. znašali 24.341.625 EUR, v podjetju Begrad Črnomelj d.o.o. 3.166.920 EUR, v podjetju Begrad Krško d.o.o. 411.556 EUR in v podjetju AB gradnja d.o.o. Karlovac 1.655.766 EUR.

Pobotani finančni prihodki in odhodki iz obresti znašajo 5.315 EUR medsebojno pobotanih prihodkov in odhodkov iz naslova obresti med Begradom d.d. Novo mesto in Begradom Krško d.o.o. v višini 5.315 EUR.

Pobotani drugi prihodki in odhodki 897.316 EUR medsebojno pobotanih drugih prihodkov in odhodkov med Begradom d.d. Novo mesto in Begradom Črnomelj d.o.o. v višini 885.338 EUR ter med Begradom Krško in Begradom gradnje 11.978 EUR.

Poslovni izid

35 odstotkov čistega poslovnega izida AB gradnje d.o.o. Karlovac oziroma 304.111 EUR pripada manjšinskim lastnikom podjetja AB gradnja d.o.o. Karlovac, prav tako 10 odstotkov čistega poslovnega izida Begrad trgovine v višini 1 EUR ter 33,3 odstotka izgube iz poslovanja v vrednosti – 463 EUR družbe Barončevo d.o.o. njenim manjšinskim lastnikom. Skupaj manjšinskim lastnikom pripada 303.649 EUR čistega poslovnega izida.

IZKAZ DENARNIH TOKOV skupine BEGRAD za leto 2009

IZKAZ DENARNIH TOKOV			
BEGRAD skupina			
v EUR		2009	2008
A. DENARNI TOKOVI PRI POSLOVANJU			
a)	Postavke izkaza poslovnega izida	4.114.092	2.910.944
	Poslovni prihodki (razen za prevrednotenje) in finančni prihodki iz poslovnih terjatev	70.675.152	87.613.925
	Poslovni odhodki brez amortizacije (razen za prevrednotenje) in finančni odhodki iz poslovnih obveznosti	-66.243.053	-84.404.935
	Davki iz dobička in drugi davki, ki niso zajeti v poslovnih odhodkih	-318.007	-298.046
b)	Spremembe čistih obratnih sredstev (in časovnih razmejitev, rezervacij ter odloženih terjatev in obveznosti za davek) poslovnih postavk bilance stanja	3.582.450	-9.501.933
	Začetne manj končne poslovne terjatve	11.176.097	-1.413.183
	Začetne manj končne aktivne kratkoročne časovne razmejitve	339.039	1.009.277
	Začetne manj končne odložene terjatve za davek		
	Začetna manj končna sredstva (skupine za odtujitev) za prodajo	9.132	26.337
	Začetne manj končne zaloge	7.582.328	-3.506.602
	Končni manj začetni poslovni dolgovi	-16.560.446	-6.191.576
	Končne manj začetne pasivne časovne razmejitve in rezervacije	1.020.428	520.450
	Končne manj začetne odložene obveznosti za davek	15.872	53.364
c)	Prebitek prejemkov (izdatkov) pri poslovanju (a+b)	7.696.542	-6.590.989
B. DENARNI TOKOVI PRI NALOŽBENJU			
a)	Prejemki pri naložbenju	651.002	2.886.013
	Prejemki do dobljenih obresti in deležev v dobičku drugih, ki se nanašajo na naložbenje	138.359	495.726
	Prejemki od odtujitve neopredmetenih sredstev	55.257	
	Prejemki od odtujitve opredmetenih osnovnih sredstev	133.300	
	Prejemki od odtujitve naložbenih nepremičnin		
	Prejemki od odtujitve dolgoročnih finančnih naložb		499.733
	Prejemki od odtujitve kratkoročnih finančnih naložb	324.086	1.890.554
b)	Izdatki pri naložbenju	-680.987	-536.848
	Izdatki za pridobitev neopredmetnih sredstev		-86.132
	Izdatki za pridobitev opredmetenih osnovnih sredstev	-135.567	-409.600
	Izdatki za pridobitev naložbenih nepremičnin	-545.420	-41.116
	Izdatki za pridobitev dolgoročnih finančnih naložb		
	Izdatki za pridobitev kratkoročnih finančnih naložb		
c)	Prebitek prejemkov (izdatkov) pri naložbenju (a+b)	-29.985	2.349.165
C. DENARNI TOKOVI PRI FINANCIRANJU			
a)	Prejemki pri financiranju	0	5.718.717
	Prejemki od vplačanega kapitala		
	Prejemki od povečanja dolgoročnih finančnih obveznosti		
	Prejemki od povečanja kratkoročnih finančnih obveznosti		5.718.717
b)	Izdatki pri financiranju	-7.394.289	-1.546.549
	Izdatki za dane obresti, ki se nanašajo na financiranje	-720.566	1.152.877
	Izdatki za vračila kapitala		-594.232
	Izdatki za odplačila dolgoročnih finančnih obveznosti	-45.831	-2.004.256
	Izdatki za odplačila kratkoročnih finančnih obveznosti	-6.525.934	-100.938
	Izdatki za izplačila dividend in drugih deležev v dobičku	-101.958	
c)	c) Prebitek prejemkov (izdatkov) pri financiranju (a+b)	-7.394.289	4.172.168
C.	KONCNO STANJE DENARNIH SREDSTEV (x+y)	641.958	369.690
x)	Denarni izid v obdobju (Ac+Bc+Cc)	272.268	-69.656
y)	Začetno stanje denarnih sredstev	369.690	439.346

Odgovorna oseba:
Jože Stegne



Generalni direktor družbe:
Franc Panjan



Razkritja postavk v izkazu denarnega toka

v EUR

DODATEK K IZKAZU DENARNIH TOKOV	
Povečanje opredmetenih osnovnih sredstev, povezano s hkratnim povečanjem osnovnega kapitala s stvarnimi vložki in ne z denarnimi vplačili, kar pomeni naložbenje in financiranje brez posredovanja denarnih sredstev	0
Povečanje nevplačanega vpisanega kapitala, povezano s hkratnim povečanjem osnovnega kapitala, kar pomeni navidezno naložbenje in financiranje brez posredovanja denarnih sredstev	0
Druge pomembnejše spremembe na strani naložbenja in financiranja brez posredovanja denarnih sredstev	0
Sprememba denarnih sredstev zaradi usklajevanja na devizne tečaje ob koncu leta	0

Izkaz denarnega toka skupine Begrad je sestavljen po posredni metodi različica II. Sestavljen je na podlagi podatkov iz bilance stanja, izkaza poslovnega izida in dodatnih podatkov.

Iz izkaza lahko ugotovimo, da je pri poslovanju v letu 2009 ustvarjen pozitiven denarni tok (prebitek prejemkov pri poslovanju) v višini 7.696.542 EUR. Denarni tok iz poslovanja je precej boljši kot preteklo leto, kar je posledica dobrega čistega poslovnega izida, prodaje zalog gotovih proizvodov in nedokončane proizvodnje ter večje usklajenosti terjatev in obveznosti iz poslovanja na dan 31.12.2009.

Pri naložbenju je bil ustvarjen negativen denarni tok v višini 29.985 EUR (prebitek izdatkov pri naložbenju). Prebitek izdatkov je bil ustvarjen predvsem z izdatki za pridobitev osnovnih sredstev in naložbenih nepremičnin.

Pri financiranju smo ustvarili 7.394.289 EUR prebitka izdatkov nad prejemki, ki so stvar zmanjšane zadolževanja družbe v letu 2009.

Gledano v celoti smo imeli za 272.268 EUR prebitka prejemkov nad izdatki. Končno stanje denarnih sredstev in njihovih ustreznikov znaša konec leta 641.958 EUR.

IZKAZ GIBANJA KAPITALA skupine BEGRAD za leto 2008

IZKAZ GIBANJA KAPITALA																
v EUR	BEGRAD skupina															
	Vpoklicani kapital		Kapitalske rezerve	Rezerve iz dobička					Presežek iz prevrednotanja	Preneseni čisti poslovni izid		Čisti poslovni izidi poslovnega leta		Uskupnjevalni popravek kapitala	Manjšinski kapital	Skupaj kapital
	Osnovni kapital	Nevpoklicani kapital		Zakonske rezerve	Rezerve za lastne delnice in deleže	Lastne delnice in deleži	Statutarne rezeve	Druge rezerve iz dobička		Preneseni čisti dobiček	Prenesena čista izguba	Čisti dobiček poslovnega leta	Čista izguba poslovnega leta			
Stanje 1. januar 2008	2.503.756		2.001.558	531.851	983	-983	376.887	286.472	793.902	484.742		0		945.534	583.324	8.508.026
Premiki v kapital	0	0	0	0	0	0	0	0	-539.790	251.301	0	265.786	0	339.117	132.453	448.867
Vpis vpoklicanega osnovnega kapitala																0
Vpis nevpoklicanega osnovnega kapitala																0
Vpoklic vpisanega osnovnega kapitala																0
Vnos dodatnih vplačil kapitala																0
Vnos čistega poslovnega izida poslovnega leta												265.786				265.786
Vnos zneska prevrednotenja kapitala									-539.790							-539.790
Druga povečanja sestavin kapitala										251.301				339.117	132.453	722.871
Nakup lastnih delnic in lastnih poslovnih deležev																0
Premiki v kapitalu	0	0	0	0	0	0	56.010	52.277	0	-108.287	0	0	0	0	0	0
Razporeditev čistega dobička kot sestavine kapitala po sklepu uprave in nadzornega sveta							56.010	52.277		-108.287						0
Razporeditev čistega dobička za oblikovanje dodatnih rezerv po sklepu skupščine																0
Poravnava izgube kot odbitne sestavine kapitala																0
Oblikovanje rezerv za lastne delnice in lastne poslovne deleže iz drugih sestavin kapitala																0
Zmanjšanje rezerv za lastne delnice in lastne poslovne deleže in razporeditev na druge sestavine																0
Izplačila (obračun) dividend v obliki delnic																0
Druge prerazporeditve sestavin kapitala																0
Premiki iz kapitala	0	0	0	0	0	0	0	0	-53.363	-352.239	0	0	0	0	0	-405.602
Izplačilo dividend										-352.239						-352.239
Vračilo kapitala																0
Uporaba presežka iz prevrednotenja									-53.363							-53.363
Prenos presežka iz prevrednotenja																0
Druga zmanjšanja sestavin kapitala																0
Odtujitev oziroma umik lastnih delnic in lastnih poslovnih deležev																0
Stanje 31. decembra 2008	2.503.756	0	2.001.558	531.851	983	-983	432.897	338.749	200.749	275.517	0	265.786	0	1.284.651	715.777	8.551.291
BILANČNI DOBIČEK										275.517		265.786				541.303

IZKAZ GIBANJA KAPITALA skupine BEGRAD za leto 2009

IZKAZ GIBANJA KAPITALA																
v EUR	BEGRAD skupina															
	Vpoklicani kapital		Kapitalske rezerve	Rezerve iz dobička					Presežek iz prevrednotovanja	Preneseni čisti poslovni izid		Čisti poslovni izidi poslovnega leta		Uskupnjevalni popravek kapitala	Manjšinski kapital	Skupaj kapital
	Osnovni kapital	Nevpoklicani kapital		Zakonske rezerve	Rezerve za lastne delnice in deleže	Lastne delnice in poslovni deleži	Statutarne rezeve	Druge rezerve iz dobička		Preneseni čisti dobiček	Prenesena čista izguba	Čisti dobiček poslovnega leta	Čista izguba poslovnega leta			
Stanje 1. januar 2009	2.503.756	0	2.001.558	531.851	983	-983	432.897	338.749	200.749	541.303	0	0	0	1.284.651	715.777	8.551.291
Premiki v kapital	0	0	0	0	0	0	0	0	92.067	0	0	353.888	0	310.051	1.433.482	2.189.488
Vpis vpoklicanega osnovnega kapitala																0
Vpis nevpoklicanega osnovnega kapitala																0
Vpoklic vpisanega osnovnega kapitala																0
Vnos dodatnih vplačil kapitala																0
Vnos čistega poslovnega izida poslovnega leta												353.888				353.888
Vnos zneska prevrednotenj kapitala									92.067							92.067
Druge povečanja sestavin kapitala														310.051	1.433.482	1.743.533
Nakup lastnih delnic in lastnih poslovnih deležev																0
Premiki v kapitalu	0	0	0	0	0	0	79.736	74.421	0	-154.157	0	0	0	0	0	0
Razporeditev čistega dobička kot sestavine kapitala po sklepu uprave in nadzornega sveta							79.736	74.421		-154.157						0
Razporeditev čistega dobička za oblikovanje dodatnih rezerv po sklepu skupščine																0
Poravnava izgube kot odbitne sestavine kapitala																0
Oblikovanje rezerv za lastne delnice in lastne poslovne deleže iz drugih sestavin kapitala																0
Zmanjšanje rezerv za lastne delnice in lastne poslovne deleže in razporeditev na druge sestavine																0
Izplačila (obračun) dividend v obliki delnic																0
Druge prerazporeditve sestavin kapitala																0
Premiki iz kapitala	0	0	0	0	0	0	0	0	-15.872	-101.958	0	0	0	0	0	-117.830
Izplačilo dividend										-101.958						-101.958
Vračilo kapitala																0
Uporaba presežka iz prevrednotenja									-15.872							-15.872
Prenos presežka iz prevrednotenja																0
Druge zmanjšanja sestavin kapitala																0
Odtujitev oziroma umik lastnih delnic in lastnih poslovnih deležev																0
Stanje 31. decembra 2009	2.503.756	0	2.001.558	531.851	983	-983	512.633	413.170	276.944	285.188	0	353.888	0	1.594.702	2.149.259	10.622.949
BILANČNI DOBIČEK										285.188		353.888				639.076

Odgovorna oseba:

Jože Stegne


Generalni direktor družbe:

Franc Panjan



Razkritja postavk v izkazu gibanja kapitala

Izdelava in predložitev izkaza gibanja kapitala je predpisana z ZGD in SRS. Pojasnjuje gibanja v okviru kapitala. Iz izkaza gibanja kapitala skupine Begrad v poslovnem letu 2009 je razvidno, da je ustvarjen čisti dobiček matične družbe Begrad d.d. Novo mesto v višini 353.888 EUR, ki je v skladu z veljavnimi zakonskimi in statutarnimi določili ter sklepom uprave in NS razporejen v statutarne rezerve in druge rezerve iz dobička.

Kapitalske rezerve izhajajo iz plačil delnic ob dokapitalizaciji v letu 2000 in umika lastnih delnic v letu 2006 v nominalni višini umaknjenih delnic, za kolikor se je zmanjšal osnovni kapital. V letu 2009 se glede na predhodno leto niso spremenile.

Zakonske rezerve se v letu 2009 niso spremenile. Skupna višina zakonskih rezerv ob koncu leta 2009 znaša 531.851 EUR.

Rezerve za lastne deleže (delnice) so izkazane v višini 983 EUR, kolikor znaša tudi odbitna postavka v kapitalu.

Presežek iz prevrednotovanja v višini 92.067 EUR je ustvarjen s prevrednotenjem naložb v delnice Krke in Petrola na aktualno borzno vrednost.

Prevrednotovalni popravek kapitala se je dodatno zmanjšal tudi za 15.872 EUR na račun oblikovanja obveznosti za odložene davke iz vrednostnih papirjev.

Preneseni čisti poslovni izid je bil povečan iz naslova dela poslovnega izida 2008 v višini 154.157 tisoč SIT, zmanjšan pa za izplačila dividend 101.958 EUR.

Iz tekočega poslovnega izida 2008 je uprava 30% oziroma 79.736 EUR namenila za oblikovanje statutarne rezerv, 40% oziroma 74.421 EUR od preostalega poslovnega izida pa za oblikovanje drugih rezerv iz dobička po sklepu NS. Skupaj bilančni dobiček znaša 639.076 EUR.

Iz izkaza je razvidno, da manjšinskim lastnikom pripada 2.149.259 EUR odstotkov kapitala, uskupinjevalni popravek kapitala pa znaša 1.594.702 EUR.

STROŠKI REVIDIRANJA ZA LETO 2009

Stroški revidiranja računovodskih izkazov in letnega poročila za leto 2009 družbe Begrad d.d. Novo mesto, odvisnih družb v Sloveniji in na Hrvaškem ter konsolidiranega letnega poročila skupine Begrad so znašali 23.054 EUR.

RAČUNOVODSKI KAZALNIKI POSLOVANJA za leto 2009

	2009	2008	09/08
Finančno vzvodje (obveznosti/kapital)	3,94	6,99	56,4
Stopnja lastniškosti financiranja, %	25,38	14,32	177,2
Stopnja dolgoročnosti financiranja %	40,45	20,29	199,4
Stopnja osnovnosti investiranja	10,88	9,88	110,1
Stopnja dolgoročnosti investiranja	31,04	14,10	220,1
Kapitalska pokritost osnovnih sredstev, v %	233,39	144,85	161,1
Kapitalska pokritost stalnih sredstev, v %	81,19	72,15	112,5
Kapitalska in dolgoročna pokritost stalnih sredstev, v %	129,38	102,26	126,5
Kapit. in dolgor. pokritost stal. sredstev in zalog, v %	60,92	35,50	171,6
Koeficient kratkoročne pokritosti kratkoročnih obveznosti	1,27	1,91	66,5
Koeficient pospešene pokritosti kratkoročnih obveznosti	0,61	1,01	60,4
Koeficient neposredne pokritosti kratkoročnih obveznosti	0,03	0,01	300,0
Donosnost kapitala, v %	11,16	8,65	129,0
Donosnost sredstev, v %	2,11	1,28	164,8
Stopnja dobičkovnosti prihodkov, v %	1,48	0,8	185,0
Gospodarnost poslovanja	1,02	1,01	101,0
Prihodek na zaposlenega v EUR	181.080	204.605	88,5
Dodana vrednost na zaposlenega v EUR	27.814	28.571	97,4

REVIZORJEVO POROČILO


http://www.abc-revizija.si

 Telefon: 00386 059 091 400
 Fax: 00386 059 081 401
 E-mail: revizija@abc-revizija.si

 TRR: 27000-0000055565, ID številka za DDV: SI88534022
 Matična številka: 5662664

POSLOVNA ENOTA PTUJ, Osojnikova 3, 2250 Ptuj
 Telefon: 00386 (0)2 74 92 682
 Fax: 00386 (0)2 74 92 680

POSLOVNA ENOTA MARIBOR,
 Cankarjeva ulica 24, 2000 Maribor
 Telefon: 00386 (0)2 22 98 082
 Fax: 00386 (0)2 22 98 084

POROČILO NEODVISNEGA REVIZORJA
SKUPŠČINI SKUPINE DRUŽB
**Begrad d.d., gradbeništvo, trgovina, inženiring
 Kočevarjeva ulica 4, 8000 Novo mesto**

Revidirali smo priložene skupinske računovodske izkaze skupine gospodarskih družb Begrad d.d., gradbeništvo, trgovina, inženiring, ki vključujejo skupinsko bilanco stanja na dan 31. decembra 2009, skupinski izkaz poslovnega izida, skupinski izkaz gibanja kapitala in skupinski izkaz denarnih tokov za tedaj končano leto ter povzetek bistvenih računovodskih usmeritev in druge pojasnjevalne opombe. Pregledali smo tudi poslovno poročilo skupine.

Odgovornost posloводства za računovodske izkaze

Posloводство je odgovorno za pripravo in pošteno predstavitev teh skupinskih računovodskih izkazov v skladu z slovenskimi računovodskimi standardi. Ta odgovornost vključuje: vzpostavitev, delovanje in vzdrževanje notranjega kontroliranja, povezanega s pripravo in pošteno predstavitev skupinskih računovodskih izkazov, ki ne vsebujejo pomembno napačne navedbe zaradi prevare ali napake, izbiro in uporabo ustreznih računovodskih usmeritev ter pripravo računovodskih ocen, ki so utemeljene v danih okoliščinah.

Revizorjeva odgovornost

Naša odgovornost je izraziti mnenje o teh skupinskih računovodskih izkazih na podlagi revizije. Revizijo smo opravili v skladu z mednarodnimi standardi revidiranja. Ti standardi zahtevajo od nas izpolnjevanje etičnih zahtev ter načrtovanje in izvedbo revizije za pridobitev sprejemljivega zagotovila, da računovodski izkazi ne vsebujejo pomembno napačne navedbe. Revizija vključuje izvajanje postopkov za pridobitev revizijskih dokazov o zneskih in razkritjih v skupinskih računovodskih izkazih. Izbrani postopki so odvisni od revizorjeve presoje in vključujejo tudi ocenjevanje tveganj napačne navedbe v skupinskih računovodskih izkazih zaradi prevare ali napake. Pri ocenjevanju teh tveganj prouči revizor notranje kontroliranje, povezano s pripravljanim in poštenim predstavljanjem računovodskih izkazov družbe, da bi določil okoliščinam ustrezne revizijske postopke, ne pa, da bi izrazil mnenje o uspešnosti notranjega kontroliranja družbe. Revizija vključuje tudi ovrednotenje ustreznosti uporabljenih računovodskih usmeritev in utemeljenosti računovodskih ocen posloводства kot tudi ovrednotenje celotne predstavitve skupinskih računovodskih izkazov. Verjamemo, da so pridobljeni revizijski dokazi zadostna in ustrezna podlaga za naše revizijsko mnenje.

Mnenje

Po našem mnenju so skupinski računovodski izkazi resničen in pošten prikaz finančnega stanja skupine gospodarskih družb Begrad d.d., gradbeništvo, trgovina, inženiring na dan 31. decembra 2009 ter njenega poslovnega izida in denarnih tokov za tedaj končano leto v skladu s slovenskimi računovodskimi standardi.

Poslovno poročilo skupine je skladno z revidiranimi skupinskimi računovodskimi izkazi.

Pooblaščen revizor:

 Mladen Milovanović
 V Mariboru, dne 20. julij 2010


ABC REVIZIJA d.o.o.

Direktorica:

Mag. Darinka Kamenšek




Osnovni kapital: 46.412,00 eur; Št.: Vložka 1/19674/00 pri Okrožnem sodišču v Ljubljani; Vpis v register revizijskih družb pri Slovenskem inštitutu za revizijo pod št. RD-A-004 z dne 30. 9. 1994
 Družbeniki pooblaščeni revizorji: dr. Branko Mayr, dr. Žilvo Bergant, Mirko Prelog spec. rev., mag. Darinka Kamenšek in Katarina Kolarič.
 Član JPA international - mreže neodvisnih računovodskih družb / A member of JPA international network of independent accounting firms

SPLOŠNI PODATKI O DRUŽBI

Osebnostna izkaznica družbe

Firma: Begrad d.d., gradbeništvo, trgovina, inženiring

Sedež: Kočevarjeva ulica 4, 8000 Novo mesto

Telefon: 07-39-34-300

E-mail: begrad.dd@begrad.si

Spletna stran: www.begrad.si/

Telefaks: 07-39-34-361

Matična številka: 5062381

Davčna številka: SI 46871535

Pooblaščen revizor: ABC revizija d.o.o. za družbe v Sloveniji

BDO Revizija Zagreb d.o.o. za družbo na Hrvaškem

Nadzorni svet Begrad d.d.

Ivan Zidar, predsednik

Stjepan Jarnević, podpredsednik

Tomaž Štukelj

Josip Radman

Julij Karin

Aleksander Meze

Uprava in direktorji sektorjev:

Franc Panjan, generalni direktor - uprava

Gordana Batinić Jakofčič, sektor za komercialo

Franc Balkovec, sektor gradnje za trg

Marija Pečjak Požek, sektor za spl. in kadrovske zadeve

Jože Stegne, sektor za ekonomiko

Stjepan Jarnević, sektor za nabavo in trgovino

Tomaž Štukelj, sektor za investicije in razvoj

Temeljne dejavnosti: - gradbeništvo (visoke in nizke gradnje, zaključna gradbena dela)
- proizvodnja betonskih izdelkov za gradbeništvo in svežih betonskih mešanic
- pridobivanje gramoza in peska
- trgovina na debelo in drobno z gradbenim materialom

Osnovni kapital (registriran): 2.503.756,00 EUR

Obvladujoča družba: Družba Begrad d.d. Novo mesto je v 50,12 odstotni lasti družbe Begrad-Invest d.o.o., Kočevarjeva ulica 4, 8000 Novo mesto

Kraj kjer je možno dobiti konsolidirano letno poročilo: Konsolidirano letno poročilo 2009 je na voljo na sedežu matične družbe Begrad d.d. Novo mesto, Kočevarjeva ulica 4, 8000 Novo mesto

Podjetje Begrad d.d. je 100% lastnik v hčerinskih družbah:

Begrad gradnje d.o.o. do 24. 12. 2009 Begrad Črnomelj d.o.o.
Kočevarjeva 4 Zadružna cesta 16
8000 NOVO MESTO 8340 ČRNOMELJ

Vrednost naložbe po dokapitalizaciji s stvarnim vložkom v letu 2009 znaša 1.770.064 EUR, osnovni kapital družbe znaša 1.709.188 EUR, čisti poslovni izid poslovnega leta pa 29.520 EUR.

Begrad Krško d.o.o.
Velika vas pri Krškem 62
8273 Leskovec pri Krškem

Vrednost naložbe v družbo znaša 375.563 EUR, osnovni kapital družbe znaša 125.188 EUR, čisti poslovni izid poslovnega leta pa je negativen v višini – 181.611 EUR.

Prav tako ima družba Begrad d.d. prevladujoč lastniški delež v družbah in sicer 90% delež v družbi:

Begrad trgovina d.o.o. od 14. 12. 2009
Zadružna cesta 14A
8340 ČRNOMELJ

Vrednost naložbe v družbo znaša 247.500 EUR, osnovni kapital družbe znaša 275.000 EUR, čisti poslovni izid poslovnega leta pa je 10 EUR.

Ter 66,7% delež v projektni družbi Barončevo d.o.o.:

Barončevo d.o.o. od 10. 07. 2009
Kočevarjeva 4
8000 NOVO MESTO

Vrednost naložbe znaša 2.314.555 EUR, osnovni kapital družbe znaša 3.471.659 EUR, čisti poslovni izid poslovnega leta pa je negativen v višini - 1.388 EUR.

Na Hrvaškem ima Begrad d.d. v 65% lasti podjetje

AB GRADNJA d.o.o.
Dr. Vladka Mačeka 26/A
KARLOVAC – Republika Hrvaška

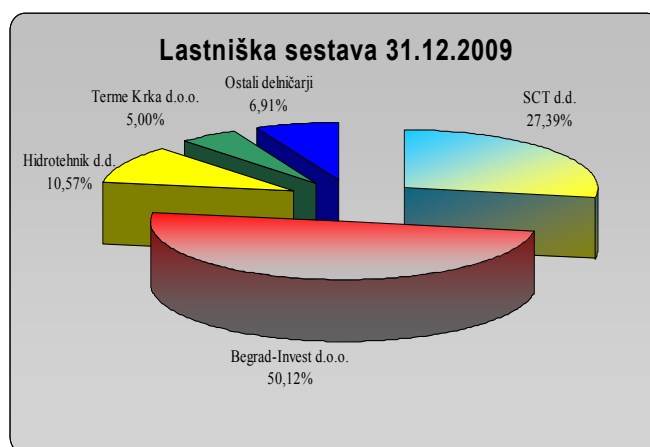
Vrednost naložbe v družbo znaša 135.303 EUR, osnovni kapital družbe znaša 688.326 EUR, čisti poslovni izid poslovnega leta pa 868.888 EUR, kateri pripada 564.777 EUR matični družbi, ostanek 304.110 EUR pa manjšinskim lastnikom.

Našteta podjetja skupaj z Begradom d.d. Novo mesto tvorijo skupino podjetij, za katera izdelujemo konsolidirane izkaze.

Lastniška struktura in število delničarjev

V lastniški strukturi na dan 31.12.2009 je bilo 58 delničarjev. Večinski lastnik družbe Begrad d.d. Novo mesto je družba Begrad-Invest d.o.o., Kočevarjeva ulica 4, 8000 Novo mesto z 50,12 odstotnim deležem.

Naziv	št. delnic
SCT d.d.	82.176
Begrad-Invest d.o.o.	150.365
Hidrotehnik d.d.	31.715
Terme Krka d.o.o.	15.000
Ostali delničarji	20.744



PODPIS LETNEGA POROČILA ZA LETO 2009 IN NJEGOVIH SESTAVNIH DELOV

Generalni direktor uprave družbe Begrad, d. d., Novo mesto sem seznanjen z vsebino sestavnih delov letnega poročila skupine Begrad za leto 2009 in s tem tudi s celotnim letnim poročilom skupine za leto 2009. Z njim se strinjam in to potrjujem s svojim podpisom.

Franc Panjan,
generalni direktor

