



LETNO POROČILO 2010

Begrad Krško d.o.o.

VSEBINA LETNEGA POROČILA

Nagovor direktorja družbe	2
---------------------------------	---

Poslovni del letnega poročila

1. Ocena tržnega položaja družbe Begrad Krško d.o.o.	5
2. Kadrovska struktura družbe	6
2.1. Gibanje števila zaposlenih	6
2.2. Stopnja strokovne izobrazbe	6
2.3. Starostna struktura zaposlenih	7
3. Investicije in razvoj	7
4. Ravnanje z okoljem	7
5. Dogodki po datumu bilance stanja	8
6. Izpostavljenost družbe raznim tveganjem	8
7. Napoved poslovanja in pričakovani razvoj družbe	9
8. Raziskave in razvoj, tehnološka opremljenost	9
9. Opravljeni posli s povezanimi družbami in obvladujočo družbo	9

Računovodski del letnega poročila

Izjava poslovodstva	11
Revizorjevo poročilo	12
Uporabljena računovodska načela	13
Bilanca stanja družbe Begrad Krško d.o.o.	19
Pojasnila k bilanci stanja	21
Izkaz poslovnega izida družbe Begrad Krško d.o.o.	31
Pojasnila k izkazu poslovnega izida	32
Računovodski kazalniki poslovanja	40
Splošni podatki o družbi	41

NAGOVOR DIREKTORJA DRUŽBE

Vizija in poslanstvo

Družba Begrad Krško d.o.o. bo še naprej strmela k uresničitvi svojega glavnega cilja, to je postati moderno podjetje za armiranobetonske montažne konstrukcije v Sloveniji. To bomo lahko dosegli predvsem z vlaganjem v razvoj kadrov in tehnologije ter zagotovitvi optimalnih delovnih pogojev.

Vizija podjetja je utrditi renome sodobnega podjetja za montažno gradnjo, ki se zna prilagoditi teži konkurenci na trgu, ki zna upoštevati želje naročnikov in spoštuje njihove najpomembnejše zahteve, kot so: kvaliteta, rok izvedbe ter seveda optimalne tehnične rešitve glede na tehnološke zahteve posameznih projektov.

Nadaljevali bomo z izvajanjem montažnih konstrukcij izven meja Republike Slovenije, predvsem na trgu sosednje Hrvaške.

Z dosedanjimi vlaganji v opremo in sredstva za delo smo posodobili delovne procese in s tem povečali obseg del tako v fizičnem kot komercialnem smislu.

Z lastnim strokovnim kadrom, poslovnimi partnerji in matično družbo bomo zagotovili našim kupcem celovito ponudbo montažnih betonskih objektov od temeljev do strešne konstrukcije, z možnostjo izvedbe oziroma dokončanja kompletnega projekta, vključno s projektiranjem konstrukcijskega dela projekta.

Zaradi recesije se moramo prilagoditi zmanjšanemu obsegu investicij, predvsem z racionalizacijo in znižanjem stroškov na vseh področjih poslovanja podjetja.

Poslovanje v letu 2010

Za leto 2010 velja, da se je obseg poslovanja glede na leto 2009 zmanjšal za 60%. Vzrok je bil predvsem v poglobljanju svetovne finančne krize, posledično v zmanjševanju del na področju montažnih hal in predvsem negotovost naših neposrednih naročnikov, kot so razna manjša podjetja in obrtniki. Praktično smo bili skoraj celotno prvo polovico leta brez ustrezne zasedenosti kapacitet, tako da smo dosegli samo 50% predvidene letne realizacije. Razmere so se nekoliko izboljšale v drugi polovici leta, saj smo uspeli zagotoviti zadovoljiv obseg del, da ni bilo potrebe po ponovni zaustavitvi proizvodnje. Žal zamujenega v prvi polovici leta nismo mogli več nadoknaditi, ter smo tako poslovanje v letu 2010 zaključili z izgubo v višini 464 tisoč EUR.

Svoj delež k izgubi so prispevali tudi odpisi spornih terjatev, predvsem kot posledica poslovanja v preteklih letih, v višini 211 tisoč EUR. Posledično so težave z neustrezno zasedenostjo proizvodnih kapacitet vplivale na likvidnost podjetja, ki se je še povečala zaradi stečaja enega od naših večjih dolžnikov.

V preteklem letu, nam žal razmere v katerih smo poslovali, niso dopuščale investiranja v novo, oziroma posodobitev obstoječe tehnološke opreme podjetja. Na opremi smo izvajali le redna vzdrževalna dela.

Za leto 2010 je značilno (podobno kot za pretekla leta), da smo večino realizacije dosegli na slovenskem trgu. Žal se je povpraševanje, na območju na katerem lahko tržimo naše armiranobetonske montažne hale, zaradi vpliva svetovne gospodarske krize zelo zmanjšalo.

Cilji in pričakovanja v letu 2011

V letu 2011 pričakujemo, da se bo padec povpraševanja po armirano betonskih montažnih halah končno ustavil, oziroma da se bo trend obrnil v pozitivno smer. Opažamo predvsem, da se dela na komunalni ureditvi v obrtnih conah po Sloveniji, kljub občutnim zastojem v letih 2009 in 2010 počasi zaključujejo. S tem so izpolnjeni predpogoji, da lahko lastniki parcel nadaljujejo z aktivnostmi pri gradnji svojih objektov, ki so jih morali zaradi neizvedene komunalne infrastrukture začasno prekiniti.

Usmeritev družbe, da smo se pri pridobivanju del povezali s projektiranjem in tudi izvedbo klasičnih delov montažnega objekta, predvsem temeljev, se še vedno kaže za zelo učinkovito. V ta namen bomo še naprej vzpostavljali stike s čim večjim številom projektantov na področju Slovenije in Hrvaške.

Investicije in ostali ukrepi v letu 2011

V letu 2011 načrtujemo predvsem adaptacijo obstoječih kalupov in tekoče vzdrževanje tehnološke opreme. Glede na obseg pridobljenih poslov, ter njihovih tehnoloških zahtev, bomo za eventualno potrebne nove investicije morali najeti druge, dolgoročne vire financiranja.

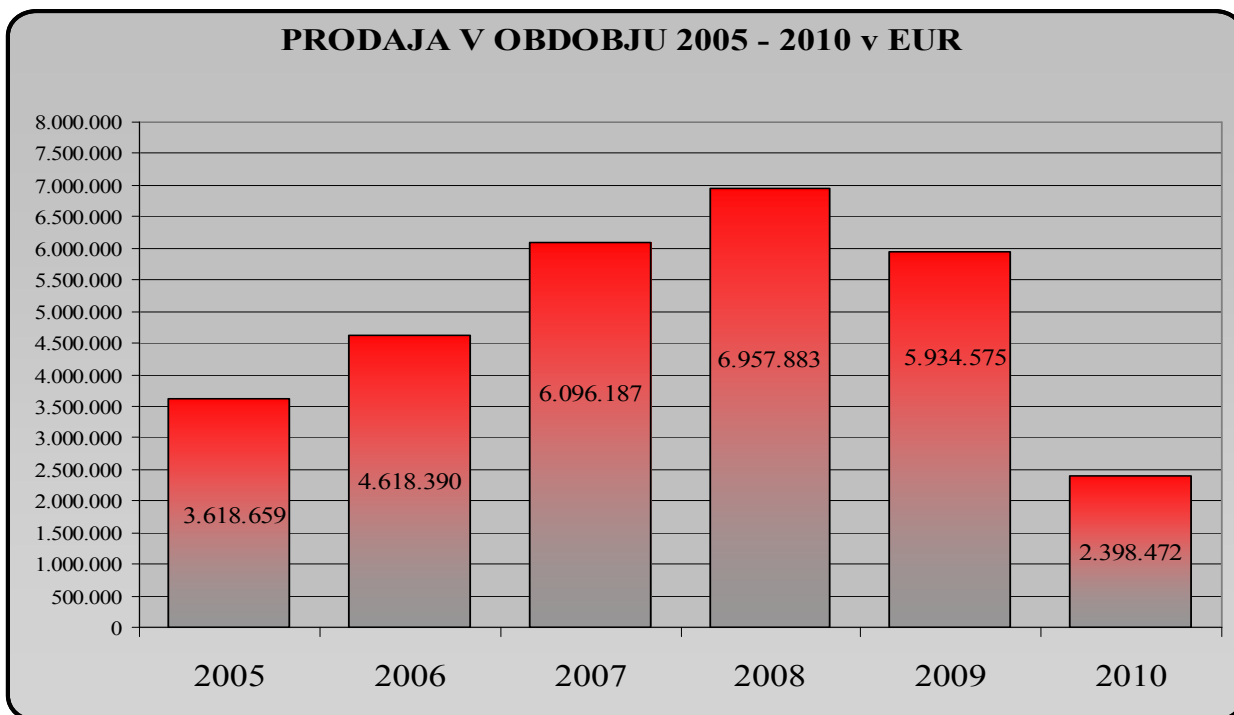
Direktor družbe:
Tomaž Štukelj

Velika vas pri Krškem, 18.05.2011

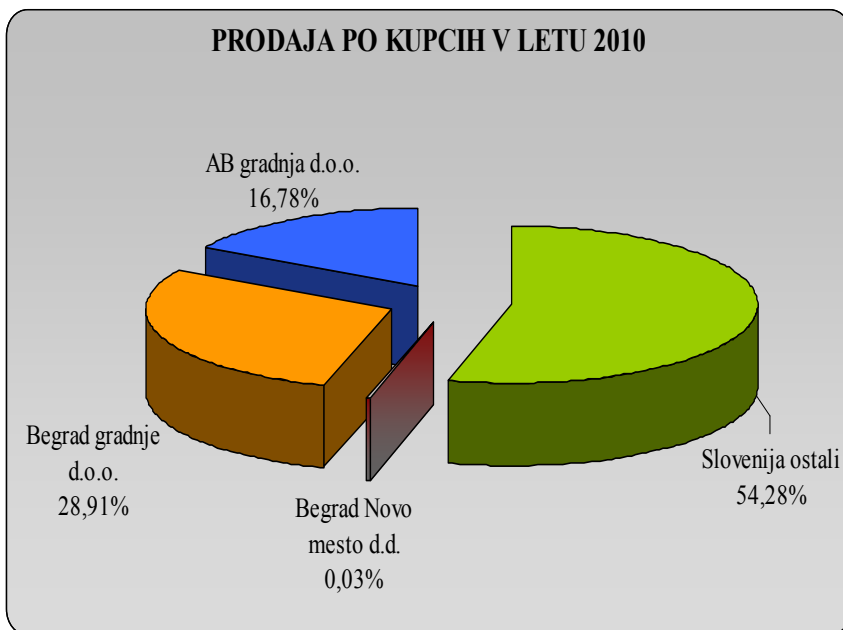


POSLOVNO POROČILO

1. OCENA TRŽNEGA POLOŽAJA DRUŽBE BEGRAD Krško d.o.o.



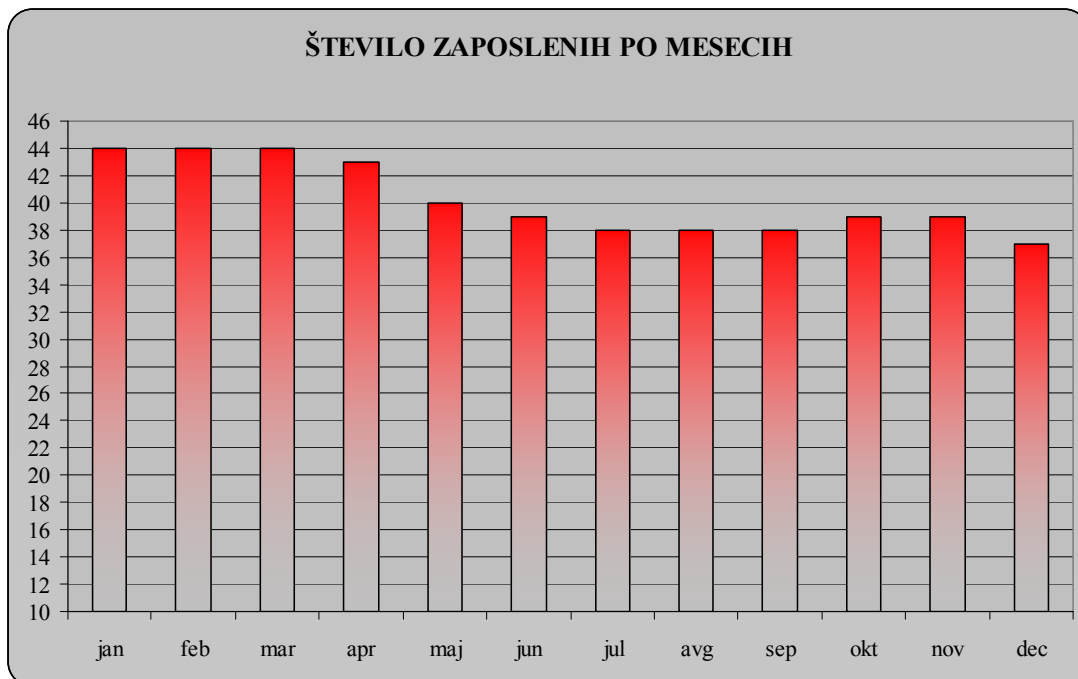
Podjetje Begrad Krško d.o.o. je v letu 2010 doseglo prodajo v vrednosti 2.398.472 EUR, kar je bilo 59,6 odstotka manj kot leto pred tem in 50,0 odstotka manj kot je bilo načrtovano.



Podjetje večino svojih proizvodov v vrednosti 1.955.891 EUR proda na trgih v Sloveniji, od tega 693.306 EUR za povezano družbo Begrad gradnje d.o.o. Preko matične družbe Begrad d.d. Novo mesto je znašala prodaja 700 EUR, preko povezane družbe AB gradnja na Hrvaškem pa 402.582 EUR.

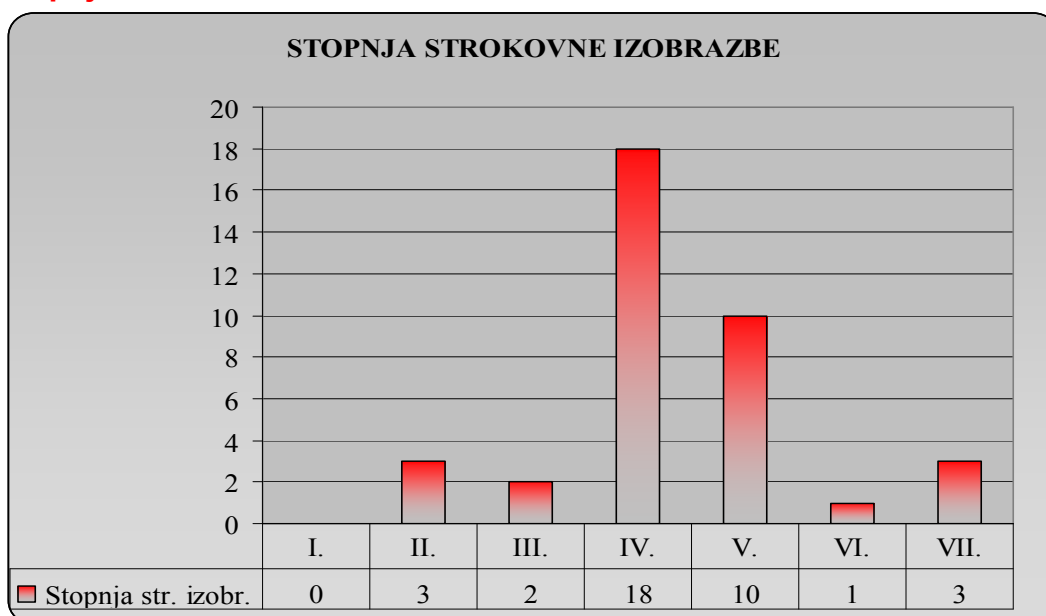
2. KADROVSKA STRUKTURA

Gibanje števila zaposlenih



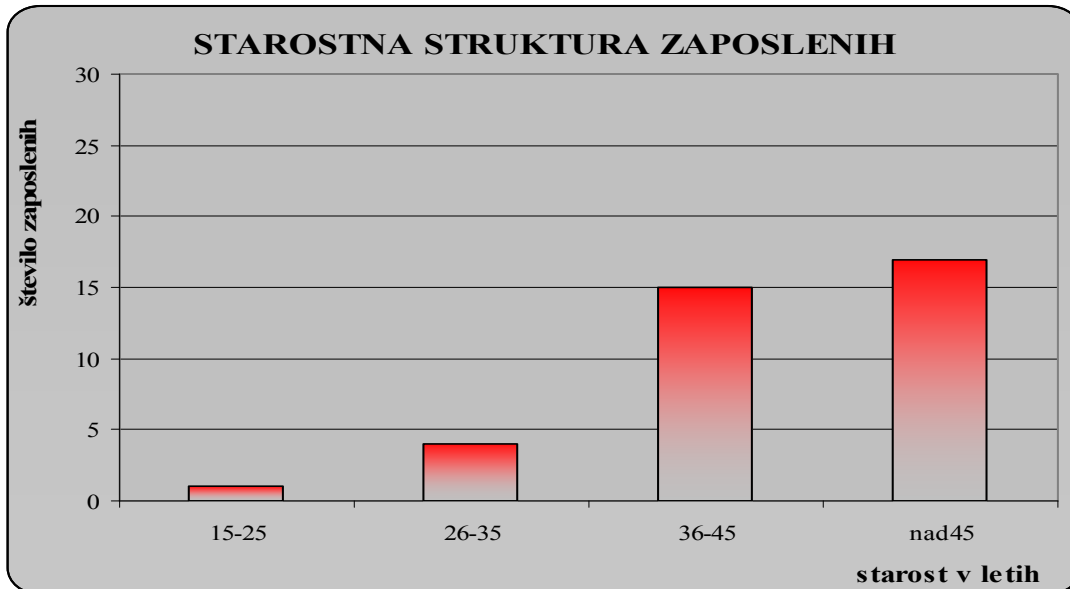
Povprečno število zaposlenih v Begrad-u Krško d.o.o. je znašalo v obdobju januar – december 2010 40,3 zaposlenih in je bilo 11,8 odstotka manjše kot leto poprej.

Stopnja strokovne izobrazbe



Kar 48,6 % zaposlenih ima poklicno izobrazbo (IV stopnja) medtem, ko ima 27,0 % zaposlenih srednješolsko izobrazbo. Ostalo so priučeni delavci (13,5 %) in zaposleni z univerzitetno izobrazbo (10,8 %).

Starostna struktura zaposlenih



Kar 45,9 % zaposlenih je starejših od 45 let, sledi 40,5 odstotka zaposlenih starih med 36 in 45 let, starih do 35 let pa je le 12,5 odstotka zaposlenih. Povprečna starost zaposlenih znaša 44,2 leti.

3. RAZVOJ IN INVESTICIJE

V letu 2010 smo v nakup proizvodjalne opreme investirali 187 EUR, v računalniške programe 1.191 EUR ter v ostalo opremo 139.810 EUR. Uresničili smo 61 odstotkov letnega načrta.

	Realizirano	Plan	Ind
1 Proizvodna sredstva, drobna meh.	187	20.000	0,9
2 Oprema gradbišč	139.810	190.000	73,6
3 Informatika	1.191	20.000	5,9
	141.188	230.000	61,4

4. RAVNANJE Z OKOLJEM

Pri proizvodnji si prizadevamo za čim manjši vpliv na bližnjo okolico z upoštevanjem vseh okoljskih predpisov in spoštovanjem potreb najbližjih sosedov. Med procesom proizvodnje in montaže naših proizvodov z nenehnim nadzorom skrbimo, da objekti, naši zaposleni in podizvajalci ne morejo negativno vplivati na okolje. Poslovanje z gradbenimi odpadki opravljamo v skladu z zakonodajo.

5. DOGODKI PO DATUMU BILANCE STANJA

Po datumu bilance stanja do trenutka sestavljanja letnega poročila ni bilo pomembnejših poslovnih in ostalih dogodkov, ki bi pomembneje vplivali na poslovanje družbe v letu 2011.

6. IZPOSTAVLJENOST DRUŽBE RAZNIM TVEGANJEM

Osnovni cilj upravljanja s tveganji je, da priskrbi razumna zagotovila glede doseganja zastavljenih ciljev podjetja. Njihova kategorizacija omogoča poslovodstvu, da se osredotoči na različne vidike upravljanja s tveganji v podjetju pri doseganju ciljev v štirih kategorijah:

- strategija (najvišji cilji, ki izhajajo iz vizije in poslanstva podjetja);
- poslovanje (uspešna in učinkovita poraba resursov pri doseganju ciljev podjetja);
- poročanje (cilj je zanesljivo poročanje);
- predpisi (skladnost z veljavno zakonodajo in internimi predpisi podjetja).

Upravljanje s tveganji pomaga podjetju, da se na poti do zastavljenih ciljev izogne pastem in negativnim presenečenjem. Prepoznavanje dogodkov pomeni, da je potrebno identificirati notranje in zunanje dogodke, ki vplivajo na doseganje ciljev, pri čemer je potrebno ločiti med tveganji in priložnostmi. Vsi dogodki morajo biti ustrezno vgrajeni v strategijo ali v proces določanja ciljev.

Notranji in zunanji dogodki, ki vplivajo na doseganje ciljev posloводства, morajo biti prepoznani. Upoštevati je potrebno naslednje možne zunanje faktorje, kot so mikro- in makro-ekonomski pogoji ter politično, socialno in tehnološko okolje. Med notranjimi faktorji pa infrastruktura, zaposlenci, procesi in tehnologija.

Strateška tveganja so povezana predvsem z morebitnim prepočasnim odzivanjem na zahteve trga in poteze konkurence. Izpostavljenost temu tveganju ocenjujemo kot srednjo.

Med poslovnimi tveganji ocenjujemo kot srednja tveganja še tveganja kot so obvladovanje dobaviteljev, ciljnih kupcev, pravnih in kadrovskih zadev, tehnologije, doseganja rokov. Cenovna tveganja družbe so kratkoročnega značaja in veljajo za čas izvršitve projektov, ki se dokončajo v roku 1 leta. Za ostale večje in daljše projekte so cenovna tveganja upoštevana v kalkulacijah. Ocenjujemo jih kot majhna.

Kreditna tveganja zajemajo vsa tveganja, pri katerih se zaradi neporavnavanja obveznosti poslovnih partnerjev, zmanjšujejo gospodarske koristi podjetja. Plačilno sposobno tveganje, ki je tveganje, da bo družba naletela na težave pri zbiranju finančnih sredstev, potrebnih za izpolnitev finančnih obveznosti. To tveganje družba obvladuje z aktivno politiko upravljanja likvidnosti, da ne prihaja do neusklajenih denarnih pritokov in odtokov.

Izpostavljenost kreditnemu in posledično likvidnostnemu tveganju obvladujemo tudi s preverjanjem bonitet poslovnih partnerjev že ob pričetku sklenitve poslov in z zavarovanjem glede na oceno tveganja poslovanja s posameznim poslovnim partnerjem.

7. NAPOVED POSLOVANJA IN PRIČAKOVANI RAZVOJ DRUŽBE

V letu 2011 pričakujemo, da se bo padec povpraševanja po armirano betonskih montažnih halah končno ustavil, oziroma da se bo trend obrnil v pozitivno smer. nadaljnjo zmanjšanje obsega poslovanja. Opažamo predvsem, da se dela na komunalni ureditvi v obrtnih conah po Sloveniji, kljub občutnim zastojem v letih 2009 in 2010 počasi zaključujejo. S tem so izpolnjeni predpogoji, da lahko lastniki parcel nadaljujejo z aktivnostmi pri gradnji svojih objektov, ki so jih morali zaradi neizvedene komunalne infrastrukture začasno prekiniti.

Usmeritev družbe, da smo se pri pridobivanju del povezali s projektiranjem in tudi izvedbo klasičnih delov montažnega objekta, predvsem temeljev, se še vedno kaže za zelo učinkovito. V ta namen bomo še naprej vzpostavljali stike s čim večjim številom projektantov na področju Slovenije in Hrvaške.

V letu 2011 načrtujemo predvsem adaptacijo obstoječih kalupov in tekoče vzdrževanje tehnološke opreme. Glede na obseg pridobljenih poslov, ter njihovih tehnoloških zahtev, bomo za eventualno potrebne nove investicije morali najeti druge, dolgoročne vire financiranja.

8. RAZISKAVE IN RAZVOJ, TEHNOLOŠKA OPREMLJENOST

Aktivnosti družbe na področju raziskav in razvoja so usmerjene na ocenjevanje tržnega okolja, analizo panoge in konkurentov ter spremljanje trendov v proizvodnji armiranobetonskih konstrukcij in zaznavo morebitnih priložnosti in nevarnosti.

9. OPRAVLJENI POSLI S POVEZANIMI DRUŽBAMI IN OBVLADUJOČO DRUŽBO

Prodaja matični družbi Begrad d.d. Novo mesto je znašala 700 EUR, prodaja povezani družbi Begrad gradnje d.o.o. 693.306 EUR ter prodaja povezani družbi AB gradnja na Hrvaškem 402.582 EUR. Skupaj je prodaja povezanim družbam v letu 2010 znašala 1.096.587 EUR. Vsi posli, brez izjeme, so bili sklenjeni po tržnih pogojih na dan sklenitve posla.

Ostala prodaja je bila ustvarjena s prodajo zunanjim kupcem, to je znašalo 1.301.885 EUR v Sloveniji na Hrvaškem pa v letu 2010 ni bilo prodaje nepovezanim osebam.

Pri poslih z obvladujočo družbo Begrad d.d. Novo mesto ter povezanima družbama Begrad gradnje d.o.o. in AB gradnja d.o.o. izjavljamo, da posli povezani s temi družbami v poslovnem letu 2010 niso pomenili prikrajšanja za družbo Begrad Krško d.o.o.



RAČUNOVODSKO POROČILO

IZJAVA POSLOVODSTVA

Poslovodstvo potrjuje računovodske izkaze družbe Begrad Krško d. o. o., za leto 2010, končano na dan 31. 12. 2010.

Poslovodstvo potrjuje, da so bile pri izdelavi računovodskih izkazov dosledno uporabljene ustrezne računovodske usmeritve, da so bile računovodske ocene izdelane po načelu previdnosti in dobrega gospodarjenja in da letno poročilo predstavlja resnično in pošteno sliko premoženjskega stanja ter izidov njenega poslovanja za leto 2010.

Poslovodstvo je odgovorno tudi za ustrezno vodenje računovodstva, za sprejem ustreznih ukrepov za zavarovanje premoženja in drugih sredstev ter potrjuje, da so računovodski izkazi s pojasnili izdelani na podlagi predpostavke o nadaljnjem poslovanju družbe ter v skladu z veljavno zakonodajo in Slovenskimi računovodskimi standardi.

Direktor družbe:
Tomaž Štukelj



REVIZORJEVO POROČILO



Telefon: 00386 059 091 400
 Fax: 00386 059 091 401
 E-mail: revizija@abc-revizija.si
 TRR: 27000-000055565, ID številka za DDV: SI88534022
 Matična številka: 5662664
POSLOVNA ENOTA PTUJ, Osojnikova 3, 2250 Ptuj
 Telefon: 00386 (0)2 74 92 682
 Fax: 00386 (0)2 74 92 680
POSLOVNA ENOTA MARIBOR,
 Cankarjeva ulica 24, 2000 Maribor
 Telefon: 00386 (0)2 22 98 082
 Fax: 00386 (0)2 22 98 084
<http://www.abc-revizija.si>

POROČILO NEODVISNEGA REVIZORJA

SKUPŠČINI DRUŽBE

Begrad Krško d.o.o., Velika vas 62, 8273 Leskovec pri Krškem

Revidirali smo priložene računovodske izkaze gospodarske družbe Begrad Krško d.o.o., Velika vas 62, 8273 Leskovec pri Krškem, ki vključujejo bilanco stanja na dan 31. decembra 2010 ter izkaz poslovnega izida in drugega vseobsegajočega donosa za tedaj končano leto ter povzetek bistvenih računovodskih usmeritev in druge pojasnjevalne informacije. Pregledali smo tudi poslovno poročilo.

Odgovornost posloводства za računovodske izkaze

Posloводство je odgovorno za pripravo in pošteno predstavitev teh računovodskih izkazov v skladu s Slovenskimi računovodskimi standardi in za tako notranje kontroliranje, kot je v skladu z odločitvijo posloводства potrebno, da omogoči pripravo računovodskih izkazov, ki ne vsebujejo pomembno napačne navedbe zaradi prevare ali napake.

Revizorjeva odgovornost

Naša odgovornost je izraziti mnenje o teh računovodskih izkazih na podlagi revizije. Revizijo smo opravili v skladu z Mednarodnimi standardi revidiranja. Ti standardi zahtevajo od nas izpolnjevanje etičnih zahtev ter načrtovanje in izvedbo revizije za pridobitev sprejemljivega zagotovila, da računovodski izkazi ne vsebujejo pomembno napačne navedbe. Revizija vključuje izvajanje postopkov za pridobitev revizijskih dokazov o zneskih in razkritjih v računovodskih izkazih. Izbrani postopki so odvisni od revizorjeve presoje in vključujejo tudi ocenjevanje tveganj napačne navedbe v računovodskih izkazih zaradi prevare ali napake. Pri ocenjevanju teh tveganj prouči revizor notranje kontroliranje, povezano s pripravljanim računovodskih izkazov družbe, da bi določil okoliščinam ustrezne revizijske postopke, ne pa, da bi izrazil mnenje o uspešnosti notranjega kontroliranja družbe. Revizija vključuje tudi ovrednotenje ustreznosti uporabljenih računovodskih usmeritev in utemeljenosti računovodskih ocen posloводства kot tudi ovrednotenje celotne predstavitve računovodskih izkazov.

Verjamo, da so pridobljeni revizijski dokazi zadostni in ustrezni kot osnova za naše revizijsko mnenje.

Mnenje

Po našem mnenju računovodski izkazi v vseh pomembnih pogledih pošteno predstavljajo finančni položaj družbe Begrad Krško d.o.o. na dan 31. decembra 2010 ter njen poslovni izid in denarne tokove za tedaj končano leto v skladu s Slovenskimi računovodskimi standardi.


Ne da bi izrazili pridržek opozarjamo, da družba izkazuje v bilanci stanja na dan 31.12. 2010 139.676 EUR nepokrite izgube, kar presega polovico osnovnega kapitala. To dejstvo lahko ogrozi delovanje družbe v obsegu kot je poslovala doslej. Družba Begrad Krško d.o.o. je zaradi nastale situacije že ukrepala in izdelala ustrezen sanacijski program.

Druge zadeve

Poslovno poročilo Begrad Krško d.o.o. je skladno z revidiranimi računovodskimi izkazi.

Pooblaščen revizor:

Mladen Milovanović




ABC revizija d.o.o.

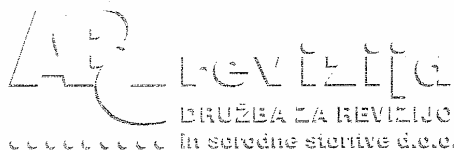
Direktorica:

Mag. Darinka Kamenšek



V Mariboru, dne 25. 05. 2011

IZVOD 2/5



Osnovni kapital: 46.412,00 eur; Št.: Vložka 1/19674/00 pri Okrožnem sodišču v Ljubljani; Vpis v register revizijskih družb pri Slovenskem inštitutu za revizijo pod št. RD-A-004 z dne 30. 9. 1994
 Družbeniki pooblašteni revizorji: dr. Branko Mayr, dr. Žilko Bergant, Mirko Prelog spec. rev., mag. Darinka Kamenšek in Katarina Kolarič.
 Član JPA international - mreže neodvisnih računovodskih družb / A member of JPA international network of independent accounting firms

SPLOŠNO

Po Zakonu o gospodarskih družbah (ZGD) sodi družba Begrad Krško d.o.o. med majhne družbe, saj za to izpolnjuje vse tri kriterije (letni prihodek, velikost aktive, število zaposlenih).

Osnovna dejavnost družbe je proizvodnja armirano betonskih konstrukcij in pilotov. Poleg osnovne dejavnosti pa vzporedno potekajo še dejavnosti: proizvodnja betona in betonskih izdelkov. V sedanji obliki organiziranosti družba opravlja izključno izvajalske funkcije na trgu. V matični družbi Begrad d.d. Novo mesto se za hčerinsko družbo izvajajo funkcije s področja financ in računovodstva, splošnih in kadrovskih zadev, razvoja in kakovosti ter skupnih nalog nabave.

UPORABLJENA RAČUNOVODSKA NAČELA IN USMERITVE

Računovodski izkazi so sestavljeni v skladu s Slovenskimi računovodskimi standardi in Zakonom o gospodarskih družbah (ZGD-1). Podatki v računovodskih izkazih temeljijo na knjigovodskih listinah in poslovnih knjigah vodenih v skladu s Slovenskimi računovodskimi standardi.

Pri pripravi so upoštewane temeljne računovodske predpostavke: upoštevanje nastanka poslovnih dogodkov, časovne neomejenosti delovanja ter kakovostne značilnosti računovodskih izkazov, to so predvsem razumljivost, ustreznost, zanesljivost in primerljivost. Pri računovodskih usmeritvah so upoštevana osnovna računovodska načela: previdnost, prednost vsebine pred obliko in pomembnost.

Poslovno leto je enako koledarskemu letu.

Računovodske usmeritve

Neopredmetena sredstva in dolgoročne aktivne časovne razmejitve

Neopredmetena sredstva v družbi Begrad Krško d.o.o. zajemajo dolgoročno odložene stroške razvijanja, naložbe v pridobljene pravice do industrijske lastnine in druge pravice ter dobro ime prevzetega podjetja. So nedenarna sredstva in praviloma fizično ne obstajajo.

Za neopredmeteno sredstvo v poslovnih knjigah družbe, izkazujemo posebej nabavne vrednosti, posebej popravke vrednosti kot kumulativni odpis, ki je posledica amortiziranja; v bilanco stanja vpišemo zgolj po neodpisani vrednosti, ki je razlika med nabavno vrednostjo in popravkom vrednosti ter nabranimi izgubami zaradi oslabitve.

Neodpisano vrednost neopredmetenih sredstev v družbi Begrad Krško d.o.o. podrobno presodimo najmanj ob koncu vsakega poslovnega leta. Če se pričakovana doba koristnosti neopredmetenega sredstva s končno dobo koristnosti pomembno razlikuje od prejšnje ocene ter če se pomembno spremenijo pričakovanja gospodarskih koristi od sredstva, dobo amortiziranja in metodo amortiziranja ustrezno spremenimo.

Razlika med čistim donosom ob odtujitvi in knjigovodsko vrednostjo odtujenega neopredmetenega sredstva se prenese med prevrednotovalne poslovne prihodke, če je čisti donos ob odtujitvi večji od knjigovodske vrednosti, oziroma med prevrednotovalne poslovne odhodke, če je knjigovodska vrednost večja od čistega donosa ob odtujitvi.

Za merjenje po pripoznanju neopredmetenega sredstva mora podjetje za svojo računovodsko usmeritev izbrati ali model nabavne vrednosti ali model prevrednotenja. Izbran imamo model nabavne vrednosti. Po modelu nabavne vrednosti je treba neopredmeteno sredstvo razvidovati po njegovi nabavni vrednosti, zmanjšani za amortizacijski popravek vrednosti in nabrano izgubo zaradi oslabitve.

Opredmetena osnovna sredstva

Opredmeteno osnovno sredstvo je sredstvo v lasti ali finančnem najemu, ki se uporablja pri ustvarjanju proizvodov ali opravljanju storitev oziroma dajanju v najem ali za pisarniške namene ter se bo po pričakovanjih uporabljalo v enem obračunskem obdobju.

Za opredmetena osnovna sredstva imamo v družbi Begrad Krško d.o.o. v poslovnih knjigah izkazane posebej nabavne vrednosti oziroma prevrednotene nabavne vrednosti in posebej popravke vrednosti, pri čemer popravek vrednosti predstavlja njihov kumulativni odpis kot posledico amortiziranja. V bilanci stanja jih izkazujemo po neodpisani vrednosti (knjigovodski vrednosti), ki predstavlja razliko med nabavno in odpisano vrednostjo.

V dejansko nabavno vrednost opredmetenega osnovnega sredstva imamo zajete njegovo nakupno ceno in vse stroške, ki jih je mogoče neposredno pripisati njihovi usposobitvi za nameravano uporabo ter ocena stroškov razgradnje, odstranitve in obnove. Če je nabavna vrednost opredmetenega osnovnega sredstva velika, se razporedi na njegove dele. Kasneje nastali stroški, ki so povezani z opredmetenim osnovnim sredstvom, povečujejo njegovo nabavno vrednost, če se povečujejo bodoče koristi v primerjavi s prej ocenjenimi.

Za merjenje po pripoznanju opredmetenega osnovnega sredstva mora podjetje za svojo računovodsko usmeritev izbrati ali model nabavne vrednosti ali model prevrednotenja. Izbrano imamo usmeritev nabavne vrednosti. Po modelu nabavne vrednosti je treba opredmeteno osnovno sredstvo razvidovati po njegovi nabavni vrednosti, zmanjšani za amortizacijski popravek vrednosti in nabrano izgubo zaradi oslabitve.

Knjigovodska vrednost opredmetenih osnovnih sredstev ne sme presegati njihove nadomestljive vrednosti. Nadomestljiva vrednost je poštena vrednost, zmanjšana za stroške prodaje ali vrednost pri uporabi, odvisno od tega, katera je večja.

Amortizacija

Amortizacijo v družbi Begrad Krško d.o.o. obračunavamo od izvirne nabavne vrednosti amortizirljivih sredstev, zmanjšana za ocenjeno preostalo vrednost. Osnovna sredstva se amortizirajo posamično. Uporabljamo enakomerni časovni obračun amortiziranja. V primeru, da se v obračunskem obdobju spremeni metoda amortiziranja, učinke ter spremembe izmerimo ter jih opišemo in navedemo razloge za spremembe.

Amortizacija obračunamo po stopnjah, ki so določene za posamezno osnovno sredstvo in se med obračunskim letom ne spreminjajo. Uporabljene amortizacijske stopnje so podane v pojasnilu k opredmetenim osnovnim sredstvom.

Med letom se obračunavajočasni stroški amortizacije, ki se popravljajo za medletne spremembe v stanju opredmetenih osnovnih sredstev in neopredmetenih sredstev ter zaradi spremenjenih okoliščin, ki narekujejo spremembo izbrane metode obračunavanja amortizacije. Končni obračun amortizacije sestavimo ob koncu poslovnega leta in ob statusnih spremembah med letom.

Zaloge

Družba razpolaga z zalogami nedovršene proizvodnje, z zalogami surovin in materiala, z zalogami drobnega inventarja in embalaže in z zalogo proizvodov.

Količinska enota zaloge materiala se izvirno vrednoti po nabavni ceni, ki jo sestavljajo kupna cena, uvozne in druge dajatve in neposredni stroški nabave. Kupna cena je zmanjšana za dobljene popuste.

Količinska enota proizvoda oz. nedokončane proizvodnje se izvirno vrednoti po zoženi lastni ceni. Z lastno ceno so mišljeni neposredni stroški materiala, neposredni stroški dela, neposredni stroški storitev, neposredni stroški amortizacije, splošni proizvodjalni stroški in ostali splošni stroški, ki jih lahko neposredno pripišemo na projekt.

Vrednosti sestavin v cene enote in celotna cena enote izhajajo v začetku iz izvirnih velikosti. Če se v obračunskem obdobju cene na novo nabavljenih enot ali stroški na novo proizvedenih enot razlikujejo od cen oziroma stroškov enot iste vrste v zalogi se med letom za zmanjševanje teh količin uporablja metoda tehtanih povprečnih cen.

Prevrednotenje zalog je sprememba njihove knjigovodske vrednosti. Opravi se ob koncu poslovnega leta ali med njim. Zaradi okrepitve se zaloge ne prevrednotujejo.

Terjatve

Terjatve v začetku izkazujemo v zneskih, ki izhajajo iz ustreznih listin, ob predpostavki, da bodo tudi plačane.

Terjatve, za katere domnevamo, da ne bodo poravnane oziroma ne bodo poravnane v celotnem znesku, štejemo kot dvomljive, če se zaradi njih začne sodni postopek, pa kot sporne. Glede na izkušnje iz preteklih let in pričakovanja v obračunskem obdobju se terjatve popravijo v določenem odstotku od vrednosti terjatve. Ta odločitev nastopi, ko je terjatev v fazi sodne izterjave. Pri takem obravnavanju terjatev zavzamemo individualni pristop in terjatev, ki je v sodnem postopku prenesemo med sporne terjatve, oblikovanje popravkov pa izvaja odbor (kolegij) za spremljanje terjatve.

Za dokončen odpis terjatve so potrebne ustrezne dokazne listine: zavrnitev potrditve stanj terjatev, sodna odločba, sklep prisilne poravnave, sklep stečajnega postopka in druge ustrezne listine.

Prevrednotenje terjatev je sprememba njihove knjigovodske vrednosti. Opravi se lahko ob koncu poslovnega leta ali med njim. Terjatve izražene v tuji valuti se na dan bilance stanja preračunajo v domačo valuto. Povečanje terjatev povečuje finančne prihodke, zmanjšanje terjatev pa povečuje finančne odhodke.

Kapital

Celotni kapital družbe Begrad Krško d.o.o. se obvezno razčlenjuje na vpoklicani kapital, kapitalne rezerve, preneseni čisti poslovni izid in čisti poslovni izid poslovnega.

Rezervacije in dolgoročne pasivne časovne razmejitve

Rezervacije oblikujemo za sedanje obveze, ki izhajajo iz obvezujočih preteklih dogodkov in jih bomo po predvidevanjih poravnali v obdobju, ki ni z gotovostjo določeno, ter katerih velikost je mogoče zanesljivo oceniti. Dolgoročne pasivne časovne razmejitve izkazujejo odložene prihodke (državne podpore in donacije prejete za pridobitev osnovnih sredstev oziroma za pokrivanje določenih stroškov), ki bodo v obdobju daljšem od leta dni pokrili odložene odhodke. Z njimi pokrivamo stroške amortizacije teh sredstev oziroma določene druge stroške in se porabijo s prenašanjem med prihodke.

Z rezervacijami v obliki vnaprej vračunanih stroškov pa pokrivamo v prihodnosti nastale stroške oziroma odhodke in lahko nastanejo iz naslova reorganizacije, pričakovanih izgub iz kočljivih pogodb, pokojnin, jubilejnih nagrad in odpravnin ob upokojitvi.

Rezervacije se lahko uporabljajo samo za tiste postavke, za katere so bile oblikovane, v utemeljenih primerih pa tudi za enakovrstne postavke.

Rezervacije in dolgoročne pasivne časovne razmejitve se ne prevrednotujejo. Na koncu obračunskega obdobja se popravijo tako, da je njihova vrednost enaka sedanji vrednosti izdatkov, ki so po predvidevanjih potrebni za poravnavo obveze.

Po koncu obračunskega obdobja, za katerega je bila oblikovana rezervacija, se njen celotni neporabljen del prenese med ustrezne prihodke.

Obveznosti

Kratkoročne in dolgoročne obveznosti v družbi Begrad Krško d.o.o. na začetku ovrednotimo z zneski, ki izhajajo iz ustreznih listin o njihovem nastanku.

Dolgoročne obveznosti izkazujemo kot dolgoročne finančne obveznosti in dolgoročne poslovne obveznosti. Dolgoročne finančne obveznosti so dolgoročna posojila, dolgoročne poslovne obveznosti pa so dolgoročni krediti, dolgoročni dolgovi iz finančnega najema, dolgoročne menične obveznosti, dolgoročno dobljeni predujmi in varščine in obveznosti za odloženi davek). Povečujejo se za pripisane obresti ali zmanjšujejo za odplačane zneske in morebitne drugačne poravnave, če o tem obstaja sporazum z upnikom. Del dolgoročnih obveznosti, ki je že zapadel v plačilo, in del dolgoročnih obveznosti, ki bo zapadel v plačilo v letu dni, v bilanci stanja prenesemo med kratkoročne obveznosti.

Pri kratkoročnih obveznostih ločeno izkazujemo kratkoročne finančne obveznosti in kratkoročne poslovne obveznosti. Kratkoročne finančne obveznosti so dobljena posojila. Kratkoročne poslovne obveznosti so dobljeni predujmi in varščine od kupcev, obveznosti do dobaviteljev doma in v tujini, obveznosti za nezaračunano blago in storitve, obveznosti do delavcev, obveznosti do državnih institucij in druge obveznosti.

Dolgoročni in kratkoročni dolgovi, izraženi v tuji valuti, se na dan bilance stanja preračunajo v domačo valuto. Povečanje kratkoročnih dolgov povečuje redne finančne odhodke, zmanjšanje dolgoročnih dolgov pa redne finančne prihodke.

Prihodki

Prihodke v družbi Begrad Krško d.o.o. razčlenjujemo na poslovne prihodke, finančne prihodke in druge prihodke.

a) Poslovni prihodki

Poslovni prihodki so prihodki od prodaje in drugi poslovni prihodki, povezani s poslovnimi učinki. Prihodke od prodaje sestavljajo prodajne vrednosti prodanih proizvodov oziroma trgovskega blaga in materiala ter opravljenih storitev v obračunskem obdobju.

Prihodki od prodaje proizvodov, trgovskega blaga in materiala se merijo na podlagi prodajnih cen, navedenih na fakturah in drugih listinah, zmanjšanih za popuste, odobrene ob prodajo ali kasneje, tudi zaradi zgodnejšega plačila. Prodaja se prizna, ko družba stranki dostavi proizvode in je stranka proizvode sprejela. Prezela je tudi vse pomembne oblike koristi in tveganj, povezanih z lastništvom blaga, kar je odvisno od posameznih določil kupoprodajne pogodbe, izterljivost povezanih terjatev pa je razumno zagotovljena.

Prihodki od opravljenih storitev se v izkazu poslovnega izida priznajo glede na stopnjo dokončnosti posla na datum poročanja. Stopnja dokončnosti se oceni s pregledom opravljenega dela.

Prihodki iz pogodb o gradbenih delih obsegajo začetni znesek, ki je določen ob sklenitvi pogodbe in morebitne spremembe obsega dela po pogodbi. Ko je mogoče izid pogodbe o gradbenih delih zanesljivo oceniti, se pogodbeni prihodki in odhodki, povezani s pogodbo o gradbenih delih, priznajo v poslovnem izidu kot prihodki oziroma odhodki glede na stopnjo dokončnosti pogodbenih dejavnosti. Stopnja dokončnosti se oceni s pregledom opravljenega dela. Če izida pogodbe o gradbenih delih ni mogoče zanesljivo izmeriti, se pogodbeni prihodki priznajo samo v tistem delu nastalih pogodbenih stroškov, za katerega je verjetno, da bo poplačan. Pričakovane izgube iz pogodb o gradbenih delih se priznajo takoj ob nastanku.

Drugi poslovni prihodki, povezani s poslovnimi učinki, so subvencije, dotacije, regresi, kompenzacije, premije in podobni prihodki.

Prevrednotovalni poslovni prihodki se pojavljajo ob odtujitvi opredmetenih osnovnih sredstev in neopredmetenih sredstev kot presežki njihove prodajne vrednosti nad njihovo knjigovodsko vrednostjo.

b) Finančni prihodki

Finančni prihodki so prihodki od naložbenja. Pojavljajo se v zvezi z finančnimi naložbami in tudi v zvezi s terjatvami v obliki obračunanih obresti, deležev v dobičku drugih in kot prevrednotovalni finančni prihodki. Prevrednotovalni finančni prihodki se pojavijo ob odtujitvi finančnih naložb.

Odhodki

Odhodke razvrščamo na poslovne odhodke, finančne odhodke in druge odhodke.

a) Poslovni odhodki

Poslovne odhodke predstavljajo vsi stroški nastali v poslovnem letu, evidentirani po naravnih vrstah kot so stroški materiala, stroški storitev, stroški pogodb o gradbenih delih, popravek obratnih sredstev, amortizacija ...

Prevrednotovalni poslovni odhodki se pojavijo v zvezi z opredmetenimi osnovnimi sredstvi, neopredmetenimi sredstvi in obratnimi sredstvi zaradi njihove oslabitve, če zmanjšanje njihove vrednosti ni krito s presežkom iz prevrednotenja kapitala iz njihove predhodne okrepitve.

b) Finančni odhodki

Finančni odhodki so odhodki za financiranje in odhodki za naložbenje. Med odhodki za financiranje so zajeti predvsem stroški danih obresti, odhodki za naložbenje pa imajo naravo prevrednotovalnih finančnih odhodkov. Prevrednotovalni finančni odhodki se pojavijo v zvezi s finančnimi naložbami zaradi njihove oslabitve, če zmanjšanje njihove vrednosti ni krito s presežkom iz prevrednotenja kapitala.

TEMELJNI RAČUNOVODSKI IZKAZI

- **bilanca stanja**
- **izkaz poslovnega izida**
- **izkaz drugega vseobsegajočega donosa**

Dopolnjujejo jih razkritja postavk, pojasnila in priloge v skladu z ZGD in SRS.

BILANCA STANJA DRUŽBE BEGRAD Krško d.o.o. na dan 31.12. 2010

BILANCA STANJA					
	BEGRAD Krško d.o.o.				
v EUR	31.12. 2010	31.12. 2009	Indeks 10/0/9	plan 2010	Indeks 10/0
Sredstva					
Dolgoročna sredstva					
I. Neopredmetena sredstva in dolgoročne aktivne razmejitve	311	1.522	20,4	1.500	20,7
1. Dolgoročne premoženjske pravice	311	1.522	20,4	1.500	20,7
2. Dobro ime					
3. Druga neopredmetena sredstva					
4. Dolgoročno odloženi stroški razvijanja					
5. Druge dolgoročne aktivne časovne razmejitve					
II. Opredmetena osnovna sredstva	565.921	714.480	79,2	565.000	100,2
1. Zemljišča in zgradbe					
2. Proizvajalne naprave in stroji					
3. Druge naprave in oprema	565.921	714.480	79,2	565.000	100,2
4. Opredmetena osnovna sredstva, ki se pridobivajo					
III. Naložbene nepremičnine					
IV. Dolgoročne finančne naložbe	0	0		0	
1. Dolgoročne finančne naložbe razen posojil	0	0		0	
a) Delnice in deleži v družbah v skupini					
b) Delnice in deleži v pridruženih družbah					
c) Druge delnice in deleži					
d) Druge dolgoročne finančne naložbe					
2. Dolgoročna posojila	0	0		0	
a) Dolgoročna posojila družbam v skupini					
b) Dolgoročna posojila drugim					
c) Dolgoročno nevplačani vpoklicani kapital					
V. Dolgoročne poslovne terjatve	0	0		0	
1. Dolgoročne poslovne terjatve do družb v skupini					
2. Dolgoročne poslovne terjatve do kupcev					
3. Dolgoročne poslovne terjatve do drugih					
VI. Odložene terjatve za davek	15.612	15.612	100,0	12.000	130,1
A) Skupaj dolgoročna sredstva	581.844	731.614	79,5	578.500	100,6
Kratkoročna sredstva					
I. Sredstva za prodajo					
II. Zaloge	762.806	254.062	300,2	312.740	243,9
1. Material	173.793	116.322	149,4	120.000	144,8
2. Nedokončana proizvodnja	504.590	70.941	711,3	120.941	417,2
3. Proizvodi	84.423	66.799	126,4	71.799	117,6
4. Trgovsko blago					
5. Predujmi za zaloge					
III. Kratkoročne finančne naložbe	0	0		0	
1. Kratkoročne finančne naložbe, razen posojil	0	0		0	
a) Delnice in deleži v družbah v skupini					
b) Druge delnice in deleži					
c) Druge kratkoročne finančne naložbe					
2. Kratkoročna posojila	0	0		0	
a) Kratkoročna posojila družbam v skupini					
b) Kratkoročna posojila drugim					
c) Kratkoročno nevplačani vpoklicani kapital					
IV. Kratkoročne poslovne terjatve	1.069.762	1.660.865	64,4	1.220.000	87,7
1. Kratkoročne poslovne terjatve do družb v skupini	297.189	543.527	54,7	300.000	99,1
2. Kratkoročne poslovne terjatve do kupcev	721.478	1.098.099	65,7	900.000	80,2
3. Kratkoročne poslovne terjatve do drugih	51.095	19.239	265,6	20.000	255,5
V. Denarna sredstva	15.723	12.567	125,1	1.000	1.572,3
B) Skupaj kratkoročna sredstva	1.848.291	1.927.494	95,9	1.533.740	120,5
C) Kratkoročne aktivne časovne razmejitve	7.417	18.338	40,4		
SKUPAJ SREDSTVA	2.437.552	2.677.446	91,0	2.112.240	115,4
Zabilančna sredstva					

	BEGRAD Krško d.o.o.				
v EUR	31.12. 2010	31.12. 2009	Indeks 10/0/9	plan 2010	Indeks 10/p
Obveznosti do virov sredstev					
Kapital					
I. Vpoklicani kapital	267.500	125.188	213,7	125.188	213,7
1. Osnovni kapital	267.500	125.188	213,7	125.188	213,7
2. Nevpoklicani kapital					
II. Kapitalske rezerve					
III. Rezerve iz dobička	23.718	23.718	100,0	23.718	100,0
1. Zakonske rezerve	23.718	23.718	100,0	23.718	100,0
2. Rezerve za lastne delnice in lastne poslovne deleže					
3. Lastne delnice in lastni poslovni deleži					
4. Statutarne rezerve					
5. Druge rezerve iz dobička					
IV. Presežek iz prevrednotenja					
V. Preneseni čisti poslovni izid		106.843	0,0	106.843	0,0
VI. Čisti poslovni izid poslovnega leta	-139.676	0		21.000	
A) Skupaj kapital	151.542	255.749	59,3	276.749	54,8
Rezervacije in dolgoročne pasivne časovne razmejitve					
1. Rezervacije za pokojnine in podobne obveznosti	67.029	78.058	85,9	78.000	85,9
2. Druge rezervacije					
3. Dolgoročne pasivne časovne razmejitve					
B) Skupaj rezervacije in dolgoročne pasivne časovne razmejitve	67.029	78.058	85,9	78.000	85,9
Dolgoročne obveznosti					
I. Dolgoročne finančne obveznosti	0	52.383	0,0	250.000	0,0
1. Dolgoročne finančne obveznosti do družb v skupini		52.383	0,0	250.000	0,0
2. Dolgoročne finančne obveznosti do bank					
3. Dolgoročne obveznosti na podlagi obveznic					
4. Druge dolgoročne finančne obveznosti					
II. Dolgoročne poslovne obveznosti	0	96.349	0,0	25.000	0,0
1. Dolgoročne poslovne obveznosti do družb v skupini					
2. Dolgoročne poslovne obveznosti do dobaviteljev					
3. Dolgoročne menične obveznosti					
4. Dolgoročne poslovne obveznosti na podlagi predujmov					
5. Druge dolgoročne poslovne obveznosti		96.349	0,0	25.000	0,0
III. Odložene obveznosti za davek					
C) Skupaj dolgoročne obveznosti	0	148.732	0,0	275.000	0,0
Kratkoročne obveznosti					
I. Obveznosti, vključene v skupine za odtujitev					
II. Kratkoročne finančne obveznosti	625.883	400.000	156,5	400.000	156,5
1. Kratkoročne finančne obveznosti do družb v skupini	255.883				
2. Kratkoročne finančne obveznosti do bank	370.000	400.000	92,5	400.000	92,5
3. Kratkoročne finančne obveznosti na podlagi obveznic					
4. Druge kratkoročne finančne obveznosti					
III. Kratkoročne poslovne obveznosti	1.586.242	1.790.610	88,6	1.082.491	146,5
1. Kratkoročne poslovne obveznosti do družb v skupini	466.551	171.566	271,9	40.000	1.166,4
2. Kratkoročne poslovne obveznosti do dobaviteljev	884.103	1.268.148	69,7	772.491	114,4
3. Kratkoročne menične obveznosti					
4. Kratkoročne poslovne obveznosti na podlagi predujmov		65.521	0,0		
5. Druge kratkoročne poslovne obveznosti	235.588	285.375	82,6	270.000	87,3
Č) Skupaj kratkoročne obveznosti	2.212.125	2.190.610	101,0	1.482.491	149,2
D) Kratkoročne pasivne časovne razmejitve	6.856	4.297	159,6		
SKUPAJ OBVEZNOSTI DO VIROV SREDSTEV	2.437.552	2.677.446	91,0	2.112.240	115,4
Zabilančne obveznosti					

Odgovorna oseba:

Jože Stegne



Direktor družbe:

Tomaž Štukelj



Pojasnila k bilanci stanja

Bilanca stanja prikazuje premoženje, s katerim podjetje razpolaga in vire financiranja, s katerimi podjetje financira to premoženje.

SREDSTVA

1. Neopredmetena dolgoročna sredstva

Kot neopredmetena sredstva se pripoznavajo nedenarna sredstva brez fizičnega obstoja, kakor so nakupi programske opreme.

V podjetju nastali stroški raziskovanja in razvijanja, sezname odjemalcev in vsebinsko podobne postavke se ne pripoznajo kot neopredmeteno sredstvo, temveč se takoj obravnavajo kot stroški oziroma poslovni odhodki obdobja, v katerem nastanejo.

Neopredmetena sredstva so izkazana po nabavni vrednosti, zmanjšani za amortizacijski popravek vrednosti.

Amortizacija se obračuna po metodi enakomernega časovnega amortiziranja ob upoštevanju dobe koristnosti neopredmetenih sredstev, razen če so te dobe nedoločene. Amortizacija neopredmetenih sredstev se začne, ko je sredstvo na razpolago za uporabo. Ocenjena doba koristnosti računalniških programov je 2 leti.

V letu 2010 smo izkazali med temi sredstvi naložbo v programsko opremo v vrednosti 311 EUR, kar prikazuje tudi spodnja tabela.

	v EUR	
	2010	2009
Dobro ime		
Odloženi stroški razvijanja		
Premoženjske pravice	27.430	28.022
Druga neopredmetena sredstva		
Dolgoročno aktivne časovne razmejitev		
Popravek vrednosti odloženih stroškov razvijanja zaradi amortiziranja		
Popravek vrednosti premoženjskih pravic zaradi amortiziranja	(27.119)	(26.500)
Popravek vrednosti drugih neopredmetenih sredstev zaradi amortiziranja		
Oslabitev vrednosti neopredmetnih sredstev		
Kratkoročni predujmi, dani za neopredmetena dolgoročna sredstva		
Skupaj:	311	1.522

	Dobro ime	Odloženi stroški razvijanja	Premoženjske pravice	v EUR Skupaj:
NABAVNA VREDNOST				
Stanje 01/01-2010	0	0	28.022	28.022
Pridobitve				
Odtujitve			(592)	(592)
Prevrednotevanje				
Stanje 31/12-2010	0	0	27.430	27.430
POPRAVEK VREDNOSTI				
Stanje 01/01-2010	0	0	26.500	26.500
Pridobitve				
Odtujitve			(592)	(592)
Amortizacija			1.211	1.211
Prevrednotevanje				
Stanje 31/12-2010	0	0	27.119	27.119
Neodpisana vrednost 01/01-2010	0	0	1.522	1.522
Neodpisana vrednost 31/12-2010	0	0	311	311

2. Opredmetena osnovna sredstva

Opredmetena osnovna sredstva se ob začetnem pripoznanju izmerijo po nabavni vrednosti, ki jo sestavljajo nakupna cena, uvozne in nevračljive nakupne dajatve ter stroški, ki jih je mogoče pripisati neposredno njegovi usposobitvi za nameravano uporabo. Nabavno vrednost sestavljajo tudi stroški izposojanja (obresti) v zvezi z izgradnjo nepremičnin do njihove usposobitve za uporabo.

Popravila ali vzdrževanje opredmetenih osnovnih sredstev za obnavljanje ali ohranjanje prihodnjih gospodarskih koristi se na podlagi prvotno ocenjene stopnje učinkovitosti sredstev in dobe koristnosti izkazujejo kot stroški vzdrževanja.

Opredmetena osnovna sredstva se po začetnem pripoznavanju izkazujejo po modelu nabavne vrednosti, zmanjšane za poznejše amortizacijske popravke.

Opredmeteno osnovno sredstvo se začne amortizirati prvi dan naslednjega meseca, potem ko je razpoložljivo za uporabo. Amortizacija se obračuna po metodi enakomernega časovnega amortiziranja ob upoštevanju dobe koristnosti vsakega posameznega opredmetenega sredstva.

Skupina opredmetenih osnovnih sredstev	Doba koristnosti
Gradbeni objekti	33 let
Deli gradbenih objektov	25 let
Oprema, vozila in mehanizacija	8 let
Računalniška, strojna in programska oprema	2 leti

v EUR

	2010	2009
Nepremičnine	0	0
Popravek in oslabitev vrednosti nepremičnin	0	0
Neodpisana vrednost nepremičnin	0	0
Oprema in druga opredmetena osnovna sredstva	1.356.519	1.357.107
Oprema in nadomestni deli, vrednoteni po modelu nabavne vrednosti	1.348.584	1.349.633
Drobni inventar	7.935	7.474
Popravek in oslabitev vrednosti opreme in drugih opredmetenih osnovnih sredstev	(790.598)	(642.627)
Popravek vrednosti opreme in nadomestnih delov zaradi amortiziranja	(786.372)	(640.191)
Popravek vrednosti drobnega inventarja zaradi amortiziranja	(4.226)	(2.436)
Neodpisana vrednost opreme	565.921	714.480
Kratkoročni predujmi, dani za opredmetena osnovna sredstva		
Skupaj:	565.921	714.480

v EUR

	Oprema in nadomestni deli	Drobni inventar	Opredmetena osnovna sredstva v izdelavi	Skupaj:
NABAVNA VREDNOST				
Stanje 01/01-2010	1.349.633	7.474	0	1.357.107
Pridobitve	848	530		1.378
Odtujitve	(1.897)	(69)		(1.966)
Prevrednotenje				
Stanje 31/12-2010	1.348.584	7.935	0	1.356.519
POPRAVEK VREDNOSTI				
Stanje 01/01-2010	640.191	2.436		642.627
Pridobitve				
Odtujitve	(1.897)	(69)		(1.966)
Amortizacija	148.078	1.859		149.937
Prevrednotenje				
Stanje 31/12-2010	786.372	4.226		790.598
Neodpisana vrednost 01/01-2010	709.442	5.038	0	714.480
Neodpisana vrednost 31/12-2010	562.212	3.709	0	565.921

3. Odložene terjatve za davek

v EUR

	2010	2009
Terjatve za odloženi davek iz odbitnih začasnih razlik	15.612	15.612
Terjatve za odloženi davek iz neizrabljenih davčnih izgub, prenesenih v naslednja davčna obdobja		
Terjatve za odloženi davek iz davčnih dobropisov (davčne olajšave), prenesenih v naslednja davčna obdobja		
Skupaj:	15.612	15.612

Odložena terjatev za davek je nastala iz naslova oblikovanja rezervacij za odpravnine in jubilejne nagrade.

4. Zaloge

Iz bilance stanja je razvidno struktura zalog družbe na dan 31.12.2010. Največji delež v strukturi predstavlja zaloga proizvodov, zaloga surovin in materiala ter nedokončane proizvodnje, to so neobračunana a že izvedena dela na projektih.

Natančneje zaloge prikazuje naslednja tabela:

v EUR

	2010	2009
Zaloge surovin in materiala	164.456	115.338
Zaloge surovin in materiala v skladišču	164.456	115.338
Zaloge drobnega inventarja in embalaže	9.337	984
Zaloge drobnega inventarja in embalaže v skladišču	9.337	984
Nedokončana proizvodnja in storitve	84.423	70.941
Nedokončana proizvodnja	84.423	70.941
Proizvodi	504.590	66.799
Proizvodi v lastnem skladišču	504.590	66.799
Zaloge blaga	0	0
Skupaj zaloge:	762.806	254.062
Skupaj zaloge in predujmi za zaloge:	762.806	254.062

Struktura zalog

v EUR

	2010	2009	%10	%09
Zaloge surovin in materiala	164.456	115.338	22	45
Zaloge drobnega inventarja in embalaže	9.337	984	1	
Nedokončana proizvodnja in storitve	84.423	70.941	11	28
Proizvodi	504.590	66.799	66	26
Blago				
Skupaj:	762.806	254.062	100	100

Zaloge surovin in materiala so izkazane po nabavni vrednosti.

Proizvodi in nedokončana proizvodnja pa se izvirno vrednoti po zoženi lastni ceni. Z lastno ceno so mišljeni neposredni stroški materiala, neposredni stroški dela, neposredni stroški storitev, neposredni stroški amortizacije, splošni proizvodjalni stroški in ostali splošni stroški, ki jih lahko neposredno pripišemo na projekt.

Zaloge prevrednotimo zaradi oslabitve v primeru, ko knjigovodska vrednost presega njihovo tržno vrednost. S tržno vrednostjo je mišljena nadomestljiva vrednost, razen če je ta večja od čiste iztržljive vrednosti. Pri popisu zalog ni bilo ugotovljenih presežkov ali primanjkljajev zalog. Zaloge nismo oslabili. Gre za zaloge, ki imajo hiter obrat in oslabitve niso potrebne.

5. Terjatve

Osnovna razdelitev terjatev je razvidna iz bilance stanja in ta kaže, da podjetje nima dolgoročnih poslovnih terjatev. Ob začetnem pripoznanju se terjatve izkazujejo v zneskih, ki izhajajo iz ustreznih listin, ob predpostavki, da bodo poplačane. Zaradi oslabitve se prevrednotujejo, če njihova knjigovodska vrednost presega pošteno vrednost, kar se v knjigah prikaže kot popravek vrednosti terjatev. Ta odločitev nastopi, ko je terjatev v fazi sodne izterjave.

Kratkoročne poslovne terjatve so nezavarovane, razčlenitev terjatev pa kaže spodnja tabela:

	v EUR	
	2010	2009
Kratkoročne terjatve do kupcev	1.018.667	1.641.626
Kratkoročne terjatve do kupcev v državi	1.082.635	1.756.267
Kratkoročne terjatve do kupcev v tujini	86.775	2.543
Oslabitev vrednosti kratkoročnih terjatev do kupcev	(150.743)	(117.184)
Dani kratkoročni predujmi in varščine	2.530	0
Kratkoročne terjatve iz poslovanja za tuj račun	0	0
Kratkoročne terjatve, povezane s finančnimi prihodki	6.516	4.563
Kratkoročne terjatve za obresti	6.516	4.563
Kratkoročne terjatve za dividende		
Kratkoročne terjatve za druge deleže v dobičku		
Druge kratkoročne terjatve, povezane s finančnimi prihodki		
Oslabitev vrednosti kratkoročnih terjatev, povezanih s finančnimi prihodki		
Druge kratkoročne terjatve	42.049	14.676
Kratkoročne terjatve za vstopni DDV	38.116	1.553
Kratkoročne terjatve za davek od dohodka pravnih oseb, vključno z davkom, plačanim v tujini		12.371
Druge kratkoročne terjatve do državnih in drugih institucij	3.773	375
Ostale kratkoročne terjatve	160	377
Kratkoročne terjatve za DDV, vrnjen tujcem		
Kratkoročne terjatve za DDV, plačan v tujini		
Oslabitev vrednosti drugih kratkoročnih terjatev		
Skupaj:	1.069.762	1.660.865

Med kratkoročnimi terjatvami imamo evidentiranih za 721.478 terjatev do kupcev, 297.189 EUR terjatev do povezanih podjetij (210.414 EUR do Begrad gradnje d.o.o., 86.774 EUR do AB gradnje d.o.o.).

Terjatve do kupcev so izpostavljene tveganju plačilne nesposobnosti kupca. V ta namen pred sklenitvijo pogodbe temeljito preverimo kupca.

Razčlenitev terjatev po zapadlosti

Nezapadle	662.141 EUR
Do 30 dni	43.804 EUR
Do 60 dni	7.583 EUR
Do 120 dni	82.869 EUR
Do 180 dni	21.736 EUR
Nad 180 dni	200.533 EUR

6. Dobroimetja pri bankah, čeki in gotovina

	v EUR	
	2010	2009
Denarna sredstva v blagajni in takoj udenarljivi vrednostni papirji	60	220
Denarna sredstva v blagajni, razen deviznih sredstev	60	220
Devizna sredstva v blagajni		
Izdani čeki (odbitna postavka)		
Prejeti čeki		
Netvegani takoj udenarljivi dolžniški vrednostni papirji		
Denar na poti		
Dobroimetje pri bankah in drugih finančnih inštitucijah	15.663	12.347
Denarna sredstva na računih, razen deviznih	15.661	12.341
Kratkoročni depoziti oziroma depoziti na odpoklic, razen deviznih		
Devizna sredstva na računih	2	6
Kratkoročni devizni depoziti oziroma devizni depoziti na odpoklic		
Denarna sredstva na posebnih računih oziroma za posebne namene		
Skupaj:	15.723	12.567

7. Aktivne časovne razmejitve

	v EUR	
	2010	2009
Kratkoročno odloženi stroški oziroma odhodki		
Kratkoročno nezaračunani prihodki		
Vrednotnice		
DDV od prejetih predujmov	7.417	18.338
Skupaj:	7.417	18.338

Aktivne časovne razmejitve predstavlja DDV od prejetih predujmov v višini 7.417 EUR.

OBVEZNOSTI DO VIROV SREDSTEV

1. Kapital

v EUR

	2010	2009
Vpoklicani kapital	267.500	125.188
Osnovni delniški kapital - navadne delnice		
Osnovni delniški kapital - prednostne delnice		
Osnovni kapital - kapitalski deleži	267.500	125.188
Osnovni kapital - kapitalska vloga		
Nevpoklicani kapital		
Kapitalske rezerve	0	0
Vplačila nad najmanjšimi emisijskimi zneski delnic oziroma deležev (vplačani presežek kapitala)		
Vplačila nad knjigovodsko vrednostjo pri odtujitvi začasno odkupljenih lastnih delnic oziroma deležev		
Vplačila nad najmanjšim emisijskim zneskom kapitala, pridobljena z izdajo zamenljivih obveznic ali obveznic z delniško nakupno opcijo		
Vplačila za pridobitev dodatnih pravic iz deležev delnic oziroma deležev		
Druga vplačila kapitala na podlagi statuta		
Zneski iz poenostavljenega zmanjšanja osnovnega kapitala z umikom delnic oziroma deležev		
Splošni prevrednotovalni popravek kapitala in kapitalske rezerve iz naslova učinkov prisilne poravnave		
Rezerve iz dobička	23.718	23.718
Zakonske rezerve	23.718	23.718
Rezerve za lastne delnice oziroma lastne poslovne deleže		
Statutarne rezerve		
Druge rezerve iz dobička		
Pridobljene lastne delnice oziroma lastni poslovni deleži (odbitna postavka)		
Čisti dobiček ali čista izguba	(139.676)	106.843
Preneseni čisti dobiček iz prejšnjih let		106.843
Prenesena izguba iz prejšnjih let		
Ostanek čistega dobička poslovnega leta		
Čista izguba poslovnega leta	(139.676)	
Prenos iz presežka iz prevrednotenja		
Presežek iz prevrednotovanja	0	0
Presežek iz prevrednotovanja zemljišč		
Presežek iz prevrednotenja zgradb		
Presežek iz prevrednotenja opreme		
Presežek iz prevrednotenja neopredmetenih sredstev		
Presežek iz prevrednotenja dolgoročnih finančnih naložb		
Presežek iz prevrednotenja kratkoročnih finančnih naložb		
Skupaj:	151.542	255.749

Celotni znesek kapitala v višini 151.542 EUR je razdeljen na osnovni kapital v višini 267.500 EUR, zakonske rezerve v višini 23.718 EUR in čiste izgube poslovnega leta 139.676 EUR. Izguba iz poslovanja v višini 464.206 EUR je bila pokrita iz kapitala v višini 324.530 EUR že med poslovnim letom.

IZKAZ GIBANJA KAPITALA						
v EUR	BEGRAD Krško d.o.o.					
	Vpoklicani kapital	Rezerve iz dobička	Preneseni čisti poslovni izid		Čisti poslovni izidi poslovnega leta	
	Osnovni kapital	Zakonske rezerve	Preneseni čisti dobiček	Prenesena čista izguba	Čisti dobiček / izguba poslovnega leta	Skupaj kapital
Stanje 1. januar 2010	125.188	23.718	106.842			255.748
Premiki v kapital	360.000	0	0	0	-464.206	-104.206
Vpis vpoklicanega osnovnega kapitala	360.000					360.000
Vnos čistega poslovnega izida poslovnega leta					-464.206	-464.206
Vnos zneska prevrednotenj kapitala						0
Druge povečanja sestavin kapitala						0
Premiki v kapitalu	-217.688	0	-106.842	0	324.530	0
Razporeditev čistega dobička kot sestavine kapitala po sklepu uprave in nadzornega sveta						0
Poravnava izgube kot odbitne sestavine kapitala	-217.688		-106.842		324.530	0
Druge prerazporeditve sestavin kapitala						0
Premiki iz kapitala	0	0	0	0	0	0
Izplačilo dividend						0
Vračilo kapitala						0
Stanje 31. decembra 2010	267.500	23.718	0	0	-139.676	151.542
BILANČNI DOBIČEK					-139.676	-139.676

Čista izguba poslovnega leta 2009 je znašala – 181.611 EUR in je bila ob koncu leta po sklepu ustanovitelja pokrita iz prenesenih čistih dobičkov.

V letu 2010 je bila s strani ustanovitelja izvedena dokapitalizacija družbe v skupni višini 360.000 EUR, od tega 100.000 v denarnem vložku in 260.000 EUR v obliki stvarnega vložka.

Med letom je bilo izvedeno pokrivanje izgube iz poslovanja v višini 324.530 EUR in sicer 217.688 EUR z znižanjem osnovnega kapitala in v višini 106.842 EUR z znižanjem prenesenih čistih dobičkov.

Čisti poslovni izid poslovnega leta

V letu 2010 je bila ustvarjena neto čista izguba v višini - 464.206 EUR.

V primeru usklajevanja kapitala z rastjo cen življenjskih potrebščin bi bil poslovni izid Begrad Krško d.o.o., manjši še dodatno za 5.242 EUR.

2. Rezervacije in dolgoročne pasivne časovne razmejitve

v EUR

	2010	2009
Rezervacije za stroške reorganizacije podjetja		
Rezervacije za pokrivanje prihodnjih stroškov oziroma odhodkov zaradi razgradnje, ponovne vzpostavitve prvotnega stanja in druge podobne rezervacije		
Rezervacije za kočljive pogodbe		
Rezervacije za pokojnine, jubilejne nagrade in odpravnine ob upokojitvi	67.029	78.058
Rezervacije za dana jamstva		
Druge rezervacije iz naslova dolgoročno vnaprej vračunanih stroškov		
Prejete državne podpore		
Prejete donacije		
Druge dolgoročne pasivne časovne razmejitve		
Skupaj:	67.029	78.058

Rezervacije se izkažejo, če ima podjetje zaradi preteklega dogodka zdajšnjo pravno ali posredno obvezo in če obstaja verjetnost, da bo za poravnavo te obveze potreben odtok dejavnikov, ki omogočajo gospodarske koristi. Ker je učinek časovne vrednosti denarja bistven, je znesek rezervacije zdajšnja vrednost izdatkov, ki so po pričakovanju potrebne za poravnavo obveze.

Podjetje je v skladu z zakonskimi predpisi in kolektivno pogodbo zavezano k plačilu jubilejnih nagrad zaposlenim ter odpravnin ob njihovi upokojitvi, za kar so oblikovane dolgoročne rezervacije. Rezervacije so oblikovane v višini ocenjenih prihodnjih izplačil za odpravnine ob upokojitvi, jubilejne nagrade in solidarnostne pomoči v primeru smrti delavca, diskontirane na dan bilance stanja. Pri tem se uporablja metoda knjižnega rezerviranja. Oцени se aktuarska obveznost do zaposlenih, nastala v obračunskem obdobju, in prirast zdajšnje vrednosti obveznosti zaradi približevanja času izpolnitve.

3. Kratkoročne finančne obveznosti

V letu 2009 je družba najela kredit v višini 400.000 EUR. Nezapadlega na dan 31.12.2010 bilo še 370.000 EUR. Kratkoročne finančne obveznosti do banke so zavarovane s poroštvom matične družbe. 255.883 EUR pa je dobljeno posojilo s strani matične družbe. Posojila zapadejo v plačilo letu 2011.

v EUR

	2010	2009
Kratkoročna posojila, dobljena pri družbah v skupini	255.883	
Kratkoročna posojila, dobljena pri pridruženih družbah in skupaj obvladovanih družbah		
Kratkoročna posojila, dobljena pri bankah v državi	370.000	400.000
Kratkoročna posojila, dobljena pri drugih družbah v državi		
Skupaj:	625.883	400.000

4. Kratkoročne poslovne obveznosti

Osnovna sestava kratkoročnih finančnih in poslovnih obveznosti do drugih je razvidna iz sledeče tabele.

	v EUR	
	2010	2009
Kratkoročne obveznosti do dobaviteljev	1.350.654	1.439.714
Kratkoročne obveznosti do dobaviteljev v državi	1.311.400	1.388.386
Kratkoročne obveznosti do dobaviteljev v tujini	39.254	51.328
Prejeti kratkoročni predujmi in varščine	0	65.521
Prejeti kratkoročni predujmi		65.521
Kratkoročne obveznosti iz poslovanja za tuj račun	0	0
Kratkoročne obveznosti do zaposlencev	54.626	59.885
Kratkoročne obveznosti za čiste plače in nadomestila plač	38.506	40.754
Kratkoročne obveznosti za prispevke iz kosmatih plač in nadomestil plač	10.892	11.549
Kratkoročne obveznosti za davke iz kosmatih plač in nadomestil plač	5.228	5.449
Kratkoročne obveznosti za druge prejemke iz delovnega razmerja		2.133
Obveznosti do državnih in drugih institucij	8.100	75.122
Obveznosti za obračunani DDV	165	66.676
Obveznosti za prispevke izplačevalca	7.935	8.446
Druge kratkoročne obveznosti	172.862	150.368
Kratkoročne obveznosti za obresti	7.823	6.937
Kratkoročne obveznosti v zvezi z odtegljaji od plač in nadomestili plač zaposlencem	1.869	2.046
Ostale kratkoročne poslovne obveznosti	163.170	141.385
Skupaj:	1.586.242	1.790.610

Kratkoročne poslovne obveznosti do dobaviteljev v vrednosti 1.350.654 EUR za dobavljen material in opravljene storitve so izkazane v ustreznih zneskih na podlagi izvirnih listin.

Kratkoročne obveznosti do podjetij v skupini so izkazane obveznosti do povezane družbe Begrad gradnje d.o.o. v znesku 168.617 EUR, v vrednosti 233.593 EUR do matične družbe Begrad d.d. Novo mesto, v vrednosti 64.341 pa do družbe Begrad trgovina d.o.o.

Ostale kratkoročne obveznosti predstavlja kratkoročen poslovni dolg iz finančnega najema v vrednosti 96.552 EUR ter manjše ostale obveznosti do skupnega zneska.

6. Kratkoročne pasivne časovne razmejitve

	v EUR	
	2010	2009
Vnaprej vračunani stroški in odhodki	4.154	
Kratkoročno odloženi prihodki	2.702	
DDV od danih predujmov		4.297
Skupaj:	6.856	4.297

IZKAZ POSLOVNEGA IZIDA DRUŽBE BEGRAD Krško d.o.o. za leto 2010

IZKAZ POSLOVNEGA IZIDA					
BEGRAD Krško d.o.o.					
v EUR	jan. - dec. 2010	jan. - dec. 2009	Indeks 10/09	plan 2010	Indeks 10/plan
1. Čisti prihodki od prodaje	2.398.472	5.934.575	40,4	4.800.000	50,0
2. Sprememba vrednosti zalog proizv. in ned. proizv.	451.273	-213.296		55.000	820,5
3. Usredstveni lastni proizvodi in lastne storitve					
4. Drugi poslovni prihodki	85	97			
5. Stroški blaga, materiala in storitev	2.176.255	4.605.511	47,3	3.804.061	57,2
a) Nabavna vrednost prodanega blaga in materiala					
b) Stroški porabljenega materiala	1.198.330	2.349.898	51,0	1.929.102	62,1
c) Stroški storitev	977.925	2.255.613	43,4	1.874.959	52,2
6. Stroški dela	747.693	929.723	80,4	752.939	99,3
a) Stroški plač	527.314	664.012	79,4	531.209	99,3
b) Stroški socialnih zavarovanj	85.328	107.496	79,4	86.056	99,2
c) Stroški pokojninskih zavarovanj	16.021	18.182	88,1	14.874	107,7
d) Drugi stroški dela	119.030	140.033	85,0	120.800	98,5
7. Odpisi vrednosti	362.968	313.199	115,9	200.000	181,5
a) Amortizacija	151.148	158.285	95,5	150.000	100,8
b) Prevrednotovalni posl. odh. pri neopr. in opred. osnovnih sredstvih		390			
c) Prevrednotevalni poslovni odhodki pri obratnih sredstvih	211.820	154.524	137,1	50.000	423,6
8. Drugi poslovni odhodki	30.821	23.906	128,9	23.000	134,0
9. Finančni prihodki iz deležev	0	0		0	
a) Finančni prihodki iz deležev v družbah v skupini					
b) Finančni prihodki iz deležev v drugih družbah					
c) Finančni prihodki iz drugih naložb					
10. Finančni prihodki iz danih posojil	0	0		0	
a) Finančni prihodki iz posojil, danih družbam v skupini					
b) Finančni prihodki iz posojil, danih drugim					
11. Finančni prihodki iz poslovnih terjatev	10.268	20.257	50,7	10.000	102,7
a) Finančni prihodki iz poslovnih terjatev do družb v skupini					
b) Finančni prihodki iz poslovnih terjatev do drugih	10.268	20.257	50,7	10.000	102,7
12. Finančni odhodki iz oslabitev in odpisov finančnih naložb					
13. Finančni odhodki iz finančnih obveznosti	33.947	28.723	118,2	20.000	169,7
a) Finančni odhodki iz posojil, prejetih od družb v skupini	5.216	1.962	265,9	1.000	521,6
b) Finančni odhodki iz posojil, prejetih od bank	28.731	23.868	120,4	19.000	151,2
c) Finančni odhodki iz drugih finančnih obveznostih		2.893			
14. Finančni odhodki poslovnih obveznostih	10.832	29.542	36,7	45.000	24,1
a) Finančni odhodki iz poslovnih obveznostih do družb v skupini					
b) Finančni odhodki iz poslovnih obveznostih do dobavit. in menič. obv.					
c) Finančni odhodki iz drugih poslovnih obveznostih	10.832	29.542	36,7	45.000	24,1
15. Drugi prihodki	38.615	8.757	441,0	5.000	772,3
16. Drugi odhodki	403	7		0	
17. Davek iz dobička				4.000	0,0
18. Odloženi davki		1.390			
19. Čisti poslovni izid obračunskega obdobja	-464.206	-181.611	255,6	21.000	-2.210,5

OPOMBA: 324.530 EUR izgube je že pokrite iz kapitala.

Odgovorna oseba:
 Jože Stegne


Direktor družbe:
 Tomaž Štukelj



Pojasnila k izkazu poslovnega izida

Izkaz poslovnega izida družbe Begrad Krško d.o.o. je sestavljen po I. različici.

1. Prihodki

Poslovni prihodki so prihodki, ki izvirajo iz redne dejavnosti, sestavljajo pa jih prodajne vrednosti prodanih proizvodov in storitev v obračunskem obdobju. Merjeni so na podlagi prodajnih cen, navedenih v računih ali drugih listinah, zmanjšanih za popuste.

Poslovni prihodki

Pretežni del prihodkov, to je 1.301.885 EUR je družba v letu 2010 ustvarila s prodajo proizvodov kupcem v Sloveniji. Sledi prodaja povezanemu podjetju Begrad gradnje d.o.o. v višini 693.306 EUR ter matični družbi Begrad d.d. Novo mesto v višini 700 EUR. Ostala prodaja je bila ustvarjena s prodajo v tujino in sicer povezani družbi AB gradnja d.o.o. Karlovac višini 402.581 EUR na Hrvaškem.

	v EUR	
	2010	2009
Prihodki od prodaje proizvodov in storitev na domačem trgu	1.995.891	4.641.067
Prihodki od prodaje proizvodov in storitev na tujem trgu	402.581	1.293.508
Skupaj:	2.398.472	5.934.575

Prevrednotovalni poslovni prihodki

V letu 2010 je družba ustvarila tudi 85 EUR prevrednotovalnih prihodkov in sicer celoten znesek na račun odpisa obveznosti ob usklajevanju IOP obrazcev.

	v EUR	
	2010	2009
Prihodki od porabe in odprave dolgoročnih rezervacij		
Prevrednotovalni poslovni prihodki	85	97
Skupaj:	85	97

Finančni prihodki iz poslovnih terjatev

	v EUR	
	2010	2009
Finančni prihodki iz poslovnih terjatev do družb v skupini		
Finančni prihodki iz poslovnih terjatev do drugih	10.268	20.257
Skupaj	10.268	20.257

Finančni prihodki iz poslovnih terjatev sestavljajo prihodki iz poslovnih terjatev v vrednosti 2.407 EUR ter prihodki od obresti v vrednosti 7.861 EUR.

Drugi prihodki

Druge prihodke sestavljajo neobičajne postavke, ki v obravnavanem poslovnem letu povečujejo oz. zmanjšujejo izid iz rednega poslovanja. Največji znesek odpade na poračun DDV-ja ob odpisu terjatev za Gradis Celje in Levak s.p.

	v EUR	
	2010	2009
Finančni prihodki iz odtujitve naložbenih nepremičnin		
Subvencije, dotacije in podobni prihodki, ki niso povezani s poslovnimi učinki	236	1.142
Prejete odškodnine in kazni	9.551	7.613
Drugi prihodki	28.828	2
Skupaj:	38.615	8.757

2. Odhodki

Poslovni odhodki

Stroški blaga, materiala in storitev

Stroški materiala so izkazani po vrednostih iz prejetih računov, ravno tako tudi stroški storitev.

V stroških materiala je zajetih 620 EUR stroškov do povezane družbe Begrad trgovina, v stroških storitev pri ustvarjanju proizvodov 5.100 EUR stroškov ter v drugih stroških storitev 1.887 EUR stroškov do povezane družbe Begrad gradnje d.o.o.

Stroški iz najema nepremičnin do matične družbe znašajo 143.842 EUR, stroški drugih storitev pa zajemajo strošek v vrednosti 138.847 EUR iz naslova opravljanja storitev oz. prefakturiranja.

	v EUR	
	2010	2009
Nabavna vrednost prodanega materiala in blaga		0
Stroški materiala	1.198.330	2.349.898
Stroški materiala	1.130.910	2.271.987
Stroški pomožnega materiala		
Stroški energije	45.643	54.688
Stroški nadomestnih delov za osnovna sredstva in materiala za vzdrževanje osnovnih sredstev	13.467	6.136
Odpis drobnega inventarja in embalaže	8.714	8.884
Uskladitev stroškov materiala in drobnega inventarja zaradi ugotovljenih popisnih razlik	(3.767)	2.206
Stroški pisarniškega materiala in strokovne literature	3.363	5.997
Drugi stroški materiala		
Stroški storitev	977.925	2.255.613
Stroški storitev pri ustvarjanju proizvodov in opravljanju storitev	423.279	1.107.318
Stroški transportnih storitev	134.685	596.423
Stroški storitev v zvezi z vzdrževanjem opredmetenih osnovnih sredstev	7.422	13.112
Najemnine	153.850	237.710
Povračila stroškov zaposlencem v zvezi z delom	23.835	51.997
Stroški plačilnega prometa in bančnih storitev ter zavarovalne premije	31.394	25.778
Stroški intelektualnih in osebnih storitev	13.721	7.787
Stroški sejmov, reklame in reprezentance	1.598	8.717
Stroški storitev fizičnih oseb, ki ne opravljajo dejavnosti, skupaj z dajatvami, ki bremenijo podjetje		
Stroški drugih storitev	188.141	206.771
Skupaj:	2.176.255	4.605.511

Stroški dela

Stroški dela so nastajali v skladu z zakonskimi določili, kolektivno pogodbo za področje gradbeništva in dogovori v okviru podjetja. V okviru drugih stroškov dela imajo največjo težo stroški prevoza na delo v vrednosti 52.402 EUR, sledijo stroški regresa za letni dopust v višini 32.167 EUR, stroški prehrane v višini 33.717 EUR ter drugi manjši zneski (solidarnostnih pomoči in odpravnine).

	v EUR	
	2010	2009
Plače zaposlenecv	455.612	585.654
Nadomestila plač zaposlenecv	71.702	78.358
Stroški dodatnega pokojninskega zavarovanja zaposlenecv	16.021	18.182
Regres za letni dopust, bonitete, povračila in drugi prejemki zaposlenecv	119.030	140.033
Delodajalčevi prispevki od plač, nadomestil plač, bonitet, povračil in drugih prejemkov zaposlenecv	85.328	107.496
Nagrade vajencem skupaj z dajatvami, ki bremenijo podjetje		
Skupaj:	747.693	929.723

Odpisi vrednosti

Osnovna sredstva se amortizirajo po stopnjah, ki se določijo ob aktiviranju vsakega posameznega osnovnega sredstva. Nastali so tudi prevrednotovalni poslovni odhodki v zvezi s kratkoročnimi sredstvi – odpis terjatev do klientov SGP Zasavje v višini 3.970 EUR, Gradis Celje 184.961 EUR ter Gradis skupina G 20.257 EUR.

	v EUR	
	2010	2009
Amortizacija	151.148	158.285
Amortizacija neopredmetenih dolgoročnih sredstev	1.211	5.247
Amortizacija zgradb		
Amortizacija opreme in nadomestnih delov	148.077	151.519
Amortizacija drobnega inventarja	1.860	1.519
Prevrednotovalni poslovni odhodki	211.820	154.914
Prevrednotovalni poslovni odhodki neopredmetenih dolgoročnih sredstev, opredmetenih osnovnih sredstev in naložbenih nepremičnin		390
Prevrednotovalni poslovni odhodki v zvezi s kratkoročnimi sredstvi, razen finančnih naložb in naložbenih nepremičnin	211.820	154.524
Skupaj:	362.968	313.199

Drugi poslovni odhodki

V letu 2010 so drugi poslovni odhodki izkazani v višini 30.821 EUR. Med drugimi stroški največjo postavko izkazujejo sodne in upravne takse ter carinski stroški in odobreni popusti drugim v vrednosti 3.938 EUR

Rezervacij za pokojnine, jubilejne nagrade in odpravnine ob upokojitvi v letu 2010 nismo dodatno oblikovali.

v EUR

	2010	2009
Rezervacije	0	0
Rezervacije za stroške reorganizacije podjetja		
Rezervacije za dana jamstva		
Rezervacije za kočljive pogodbe		
Rezervacije za pokojnine, jubilejne nagrade in odpravnine ob upokojitvi		
Stroški obresti	0	0
Stroški obresti		
Drugi stroški	30.821	23.906
Dajatve, ki niso odvisne od stroškov dela ali drugih vrst stroškov	19.794	2.030
Izdatki za varstvo okolja		
Nagrade dijakom in študentom na delovni praksi skupaj z dajatvami	186	2.351
Štipendije dijakom in študentom	2.345	556
Ostali stroški	8.496	18.969
Skupaj:	30.821	23.906

Finančni odhodki iz finančnih obveznosti

Skupno je bilo teh odhodkov za 33.947 EUR, za najet kredit pri matični družbi Begrad d.d. Novo mesto 5.216 EUR, za najet bančni kredit 28.731 EUR.

v EUR

	2010	2009
Finančni odhodki iz posojil, prejetih od družb v skupini	5.216	1.962
Finančni odhodki iz posojil, prejetih od bank	28.731	23.868
Finančni odhodki iz izdanih obveznic		
Finančni odhodki iz drugih finančnih obveznosti		2.893
Skupaj:	33.947	28.723

Finančni odhodki iz poslovnih obveznosti

Drugi finančni odhodki so odhodki od zamudnih obresti v vrednosti 3.405 EUR ter manjši zneski do polne vrednosti.

v EUR

	2010	2009
Finančni odhodki iz poslovnih obveznosti do družb v skupini	504	
Finančni odhodki iz obveznosti do dobaviteljev in meničnih obveznosti		
Finančni odhodki iz drugih poslovnih obveznosti	10.328	29.542
Skupaj:	10.832	29.542

Drugi odhodki

Druge odhodke predstavljajo odhodki sklada za vzpodbujanje zaposlovanja.

v EUR

	2010	2009
Odhodki iz vrednotenja naložbenih nepremičnin po modelu poštene vrednosti		
Odhodki iz odtujitve naložbenih nepremičnin		
Drugi odhodki	403	7
Skupaj:	403	7

Struktura stroškov in poslovnih odhodkov

v EUR

	2010	2009	%10	%09
Nabavna vrednost prodanega blaga in materiala				
Stroški materiala	1.198.330	2.349.898	36	40
Stroški storitev	977.925	2.255.613	29	38
Stroški dela	747.693	929.723	23	16
Amortizacija	151.148	158.285	5	3
Prevrednotovalni poslovni odhodki	211.820	154.914	6	3
Rezervacije				
Stroški obresti				
Drugi stroški	30.821	23.906	1	0
Skupaj:	3.317.737	5.872.339	100	100

3. Davek iz dobička, odloženi davki

Davek od dobička oziroma izgube poslovnega leta obsega odmerjeni in odloženi davek. Odmerjeni davek je davek, za katerega se pričakuje, da bo plačan od obdavčljivega dobička za poslovno leto, ob uporabi davčnih stopenj, uveljavljenih na datum bilance stanja, in morebitne prilagoditve davčnih obveznosti v povezavi s preteklimi poslovnimi leti. Znesek odloženega davka temelji na pričakovanem načinu povrnitve oziroma poravnave knjigovodske vrednosti sredstev in obveznosti ob uporabi davčnih stopenj, uveljavljenih na datum bilance stanja. Odložena terjatev za davek se pripozna samo v obsegu, za katerega obstaja verjetnost, da bo na razpolago prihodnji obdavčljivi dobiček, v breme katerega bo v prihodnje mogoče uporabiti odloženo terjatev. Odložene terjatve za davek se zmanjšajo za znesek, za katerega ni več verjetno, da bo mogoče uveljaviti davčno olajšavo, povezano s sredstvom.

Iz izkaza poslovnega izida je razvidno, da nimamo obveznosti za davke.

	v EUR	
	2010	2009
Davek iz dobička		
Prihodki (odhodki) iz naslova odloženega davka		1.390
Skupaj:	0	1.390

4. Poslovni izid

Izkaz poslovnega izida po I. različici, za katero se je odločila družba Begrad Krško d.o.o., kaže poslovni izid stopenjsko. Razvidno je, da je čisti poslovni izid iz rednega delovanja negativen v višini 467.907 EUR, izid iz financiranja negativen v višini 34.511 EUR, izid drugega poslovanja pa pozitiven v višini 38.212 EUR. Skupni čisti poslovni izid obračunskega obdobja po davkih je tako neto čista izguba v višini 464.206 EUR.

	v EUR	
Vrsta dobička / izgube	2010	2009
Dobiček / izguba iz poslovanja	(467.907)	(150.963)
Dobiček / izguba iz financiranja	(34.511)	(38.008)
Dobiček / izguba iz drugega poslovanja	38.212	8.750
Davki	0	1.390
Čisti poslovni izid obračunskega obdobja	(464.206)	(181.611)

IZKAZ DRUGEGA VSEOBSEGAJOČEGA DONOSA za družbo Begrad Krško v letu 2010

v EUR

	2010	2009
Čisti poslovni izid obračunskega obdobja	(464.206)	(181.611)
Spremembe presežka iz prevrednotenja neopredmetenih sredstev in opredmetenih osnovnih sredstev		
Spremembe presežka iz prevrednotenja finančnih sredstev, razpoložljivih za prodajo		
Dobički in izgube, ki izhajajo iz pretvorbe računovodskih izkazov družb v tujini (vplivi sprememb deviznih tečajev)		
Druge sestavine vseobsegajočega donosa		
CELOTNI VSEOBSEGAJOČI DONOS OBRAČUNSKEGA OBDOBJA	(464.206)	(181.611)

Odgovorna oseba:

Jože Stegne



Direktor družbe:

Tomaž Štukelj



RAČUNOVODSKI KAZALNIKI POSLOVANJA

	2010	2009	10/09
KAZALNIKI STANJA FINANCIRANJA			
a) stopnja lastniškosti financiranja	0,06	0,10	65
b) stopnja dolžniškosti financiranja	0,94	0,90	104
c) stopnja dolgoročnosti financiranja	0,09	0,18	50
č) koeficient dolgovno-kapitalskega razmerja	15,08	9,47	159
KAZALNIKI STANJA INVESTIRANJA			
a) stopnja osnovnosti investiranja	0,23	0,27	87
b) stopnja dolgoročnosti investiranja	0,23	0,27	87
c) stopnja odpisanosti opredmetenih osnovnih sredstev	0,59	0,48	122
KAZALNIKI VODORAVNEGA FINANČNEGA USTROJA			
a) kapitalska pokritost osnovnih sredstev	0,27	0,36	75
b) kapitalska pokritost dolgoročnih sredstev	0,26	0,35	75
c) neposredna pokritost kratkoročnih obveznosti	0,01	0,01	124
č) pospešena pokritost kratkoročnih obveznosti	0,49	0,76	64
d) kratkoročna pokritost kratkoročnih obveznosti	0,84	0,88	95
KAZALNIKI OBRAČANJA			
a) obračanje gibljivih sredstev	1,51	2,72	55
b) obračanje osnovnih sredstev	0,24	0,21	115
c) obračanje zalog materiala	8,08	11,74	69
č) obračanje zalog proizvodov	6,92	63,11	11
d) obračanje zalog trgovskega blaga	0,00	0,00	-
e) koeficient obračanja terjatev do kupcev	1,50	2,50	60
KAZALNIKI GOSPODARNOSTI			
a) gospodarnost poslovanja	0,84	0,97	87
b) stopnja proizvodjalne stroškovnosti posl. prih.	0,82	0,86	96
c) stopnja delovne stroškovnosti posl. prihodkov	0,31	0,16	199
č) stopnja materialne stroškovnosti posl. prihodkov	0,50	0,40	126
KAZALNIKI DONOSNOSTI			
a) čista donosnost kapitala	- 1,07	- 0,42	257
b) čista dobičkonosnost osnovnega kapitala	- 2,36	- 1,45	163
c) dividendnost osnovnega kapitala	0,00	0,00	-

STROŠKI REVIDIRANJA ZA LETO 2010

Stroški revidiranja računovodskih izkazov in letnega poročila za leto 2010 družbe Begrad Krško d.o.o. so znašali 3.150 EUR.

SPLOŠNI PODATKI O DRUŽBI

Osebna izkaznica družbe

Firma: Begrad Krško proizvodnja in gradbeništvo
Sedež: Velika vas 62, 8273 Leskovec pri Krškem
Telefon: 07-48-81-100
Telefax: 07-48-81-140
Spletna stran: <http://www.begrad.si/>
Matična številka: 1824619
Davčna številka: SI85329240
Pooblaščen revizor: ABC revizija d.o.o.

Direktor družbe: Tomaž Štukelj od 01.03.2010, do 01.03.2010 Tihomir Knap

Temeljne dejavnosti:- proizvodnja betonskih izdelkov za gradbeništvo in svežih betonskih mešanic ter montaža

Osnovni kapital (registriran): 267.500,00 EUR

Obvladujoča družba: Družba Begrad Krško d.o.o. je v 100 odstotni lasti družbe Begrad d.d. Novo mesto, Kočevarjeva ulica 4, 8000 Novo mesto

Kraj kjer je možno dobiti konsolidirano letno poročilo: Konsolidirano letno poročilo 2010 je na voljo na sedežu matične družbe Begrad d.d. Novo mesto, Kočevarjeva ulica 4, 8000 Novo mesto

Odnosi z poslovnimi partnerji in javnostjo

Sporočila za javnost in informacije za vse deležnike družbe so na voljo na sedežu matične družbe Begrad d.d. Novo mesto, Kočevarjeva ulica 4, 8000 Novo mesto oziroma na telefonski številki:

+386-73-934-325

+386-73-934-368

+386-73-934-371

Datum sprejetja letnega poročila: 29. 08. 2011.

PODPIS LETNEGA POROČILA ZA LETO 2010 IN NJEGOVIH SESTAVNIH DELOV

Direktor družbe Begrad Krško d.o.o. sem seznanjen z vsebino sestavnih delov letnega poročila družbe Begrad Krško d.o.o. za leto 2010 in s tem tudi s celotnim letnim poročilom družbe za leto 2010. Z njim se strinjam in to potrjujem s svojim podpisom.

Tomaž Štukelj,
direktor

