



LETNO POROČILO 2010

Skupina Begrad

VSEBINA LETNEGA POROČILA

Nagovor vodstva družbe.....	3
-----------------------------	---

Poslovni del letnega poročila

1. Ocena tržnega položaja, struktura in vrednost prodaje	6
2. Prodaja internih profitnih centrov.....	7
3. Kadrovska struktura	12
3.1. Gibanje števila zaposlenih	12
3.2. Stopnja strokovne izobrazbe	12
3.3. Starostna struktura zaposlenih.....	13
3.4. Kadrovanje in izobraževanje	13
4. Razvoj in investicije	14
5. Informatika	14
6. Ravnanje z okoljem.....	15
7. Dogodki po datumu bilance stanja	15
8. Izpostavljenost družbe raznim tveganjem.....	16
9. Napoved poslovanja in pričakovani razvoj družbe.....	17
10. Raziskave in razvoj, tehnološka opremljenost, kakovost	18

Računovodsko poročilo

Izjava poslovodstva	21
Uporabljena računovodska načela	22
Razkritja v bilanci stanja.....	29
Bilanca stanja skupine Begrad.....	31
Izkaz poslovnega izida skupine Begrad.	33
Pojasnila k izkazu poslovnega izida	34
Izkaz denarnih tokov skupine Begrad.....	35
Razkritja postavk v izkazu denarnih tokov skupine Begrad.....	36
Izkaz gibanja kapitala skupine Begrad.	37
Razkritja postavk v izkazu gibanja kapitala skupine Begrad.	38
Računovodski kazalniki	39
Revizorjevo poročilo	40
Splošni podatki	41

NAGOVOR UPRAVE


Leti 2009 in 2010 sta bili pod močnim vplivom gospodarske krize. Šele jeseni 2010 je v Sloveniji prišlo do minimalne gospodarske rasti. Slovensko gospodarstvo naj bi, ob predpostavki nadaljnjega oživljanja svetovne trgovine in prepotrebne domačega investicijskega in zasebnega povpraševanja v letih 2011 in 2012, postopoma okrevalo.

Začetek leta 2011 v Sloveniji zaznamujejo: povečan pritisk na cene energentov, slabšanje ekonomskega položaja nekaterih panog, povečana stopnja brezposelnih, slabi rezultati bank in tudi siceršnja blokada bančnega sektorja, nizko notranje povpraševanje in pereč problem likvidnosti.

V Sloveniji in tudi na Hrvaškem, se kriza v gradbeništvu še pogloblja. Vrednost opravljenih del v državi, se je v letu 2010, v primerjavi z letom poprej, še dodatno znižala za skoraj 20 %, kar pomeni, da je kriza povzročila padec obsega poslov za več kot 40 %. Trend v letu 2011 kaže v smer dodatnega znižanja za več kot 5 %. Ukrepi vlade RS za pomoč gradbeništvu v krizi so neznatni, predvsem pa neučinkoviti v naboru pospešitve notranjega investicijskega povpraševanja. Stanje ostaja kritično:

prezadolženost, nelikvidnost, visoka stanja zalog dovršene proizvodnje, presežek kapacitet, nizke garancijske sposobnosti, nedostopnost svežega kapitala, pritisk na cene, neloyalna konkurenca.... Posledično tudi odpuščanje zaposlenih, znižanje standarda zaposlenih, stečajni gradbenih podjetij, kot tudi podjetij podjetnega sektorja.... Sama dejavnost trgovine je sicer v letu 2010 nekoliko okrevala. Opazne pa so razlike med posameznimi področji znotraj trgovine.





V skupini Begrad smo v letu 2010 realizirali za 58 milijonov prihodkov, kar je 13 % manj, kot smo planirali. Največji odmik od načrtanega pomeni izpad prihodkov Begrada Krško, d. o. o., ki je dosegel le 41% planiranih prihodkov. Tudi poslovni izid skupine Begrad, je predvsem zaradi izgube Begrada Krško, d. o. o., kot tudi nekaterih oslabitev v bilancah Begrada, d. d. in Begrada gradnje, d. o. o., nižji, kot leto poprej.

Kljub drastično spremenjenemu poslovnemu okolju, kjer bomo tudi v letu 2011 pričali še dodatnemu zniževanju obsega investicij, so naša pričakovanja relativno visoka, saj na nivoju skupine napovedujemo 66 milijonov prihodkov, kar je 14 % več kot v letu 2010. Temelj za takšno napoved sloni na povečanemu obsegu prenesenih poslov iz lanskega leta v leto 2011, kot tudi siceršnje dobro ime Begrada v poslovnem okolju. Naša pričakovanja so pa tudi v naslednjih letih visoka, kar smo zapisali tudi v pravkar sprejetem novem srednjeročnem načrtu.


Uresničitev vseh teh načrtov bi pomenilo novo utrditev skupine Begrad na investicijskem trgu, tako v Sloveniji, kot na Hrvaškem.

Generalni direktor družbe,
Franc Panjan



Novo mesto, 18.05.2011

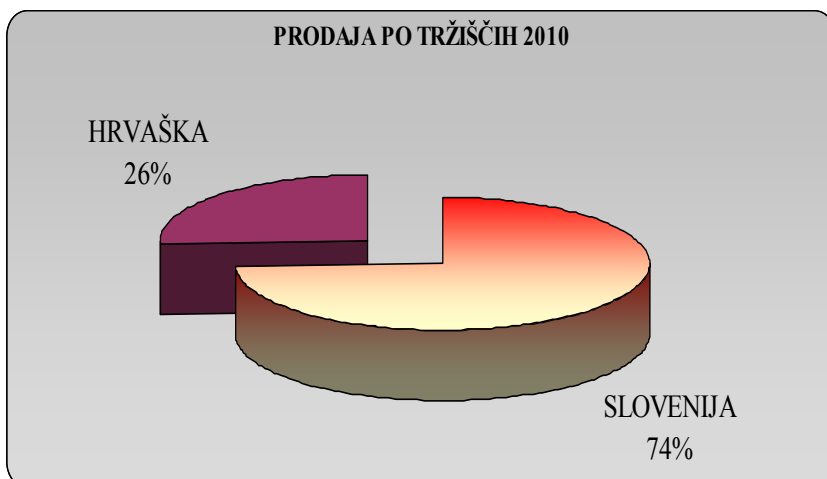
MEJNIKI RAZVOJA BEGRADA

- 
- 1947 Rojstvo predhodnika Begrada, Okrajnega gradbenega podjetja Črnomelj, s 121 delavci in 9 nameščenci.
 - 1954 Preimenovanje Okrajnega gradbenega podjetja Črnomelj v Belokranjsko gradbeno podjetje Begrad.
 - 1977 Združitev Begrada z Obrtno-komunalnim podjetjem v delovno organizacijo GOK Črnomelj.
 - 1978 Odprtje kamnoloma v Suhorju pri Vinici.
 - 1989 Z osamosvojitvijo Komunale in Obrti nastane enovito Belokranjsko gradbeno podjetje Begrad Črnomelj.
 - 1993 Odprtje trgovskega centra Begrad v Črnomlju.
 - 1994 Lastninsko preoblikovanje in registracija podjetja kot delniške družbe s 340 delničarji – Begrad, d. d., gradbeništvo, trgovina in inženjering, s sedežem v Črnomlju.
 - 1995 Ustanovljeno hčerinsko podjetje AB gradnja, d. o. o., za građenje i inženjering, s sedežem v Ozlju.
 - 1998 Postavitev nove betonarne v Kanižarici v Črnomlju.
 - 1999 Reorganizacija podjetja – prenos sedeža delniške družbe Begrad v Novo mesto in ustanovitev hčerinskega podjetja Begrad Črnomelj, gradbeništvo, trgovina, inženjering, d. o. o.
 - 1999 Adaptacija in dograditev Trgovskega centra v Črnomlju.
 - 2002 Postavitev nove betonarne na Cikavi v Novem mestu.
 - 2003 Ustanovljeno hčerinsko podjetje Begrad Krško, proizvodnja in gradbeništvo, d. o. o., s sedežem v Leskovcu pri Krškem.
 - 2003 Sedež hčerinskega podjetja AB gradnja, d. o. o., za građenje i inženjering, se preseli v Karlovac.
 - 2003 Razširitev kamnoloma v Suhorju pri Vinici (s prvotnih 12 na 24 hektarov površin).
 - 2006 Razširitev in posodobitev trgovskega centra Begrad v Črnomlju (1.160 m² prodajnih površin, 800 m² skladiščnih prostorov, 100 m² pomožnih prostorov in 3.500 m² zunanjih skladiščnih površin).
 - 2007 Šestdeset let delovanja družbe Begrad.
 - 2008 Dograditev in posodobitev trgovskega centra Begrad v Črnomlju (2.900 m² prodajnih površin)
 - 2009 Ustanovitev hčerinske družbe Begrad trgovina d.o.o. in prenos sedeža družbe Begrad Črnomelj iz Črnomlja v Novo mesto ter preimenovanje v Begrad gradnje d.o.o.

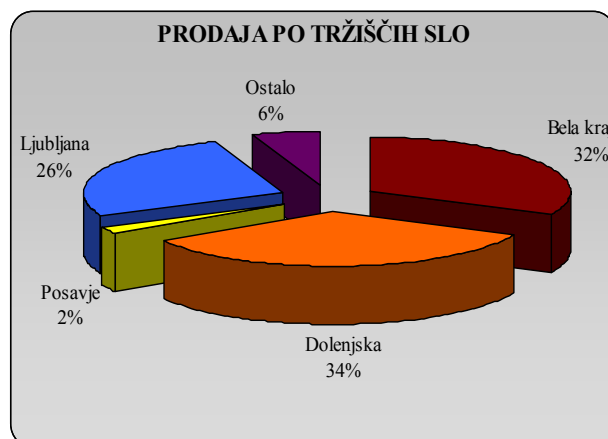
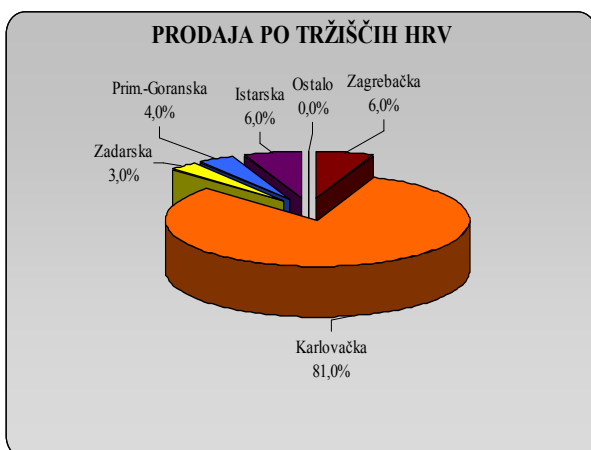


**POSLOVNO
POROČILO**

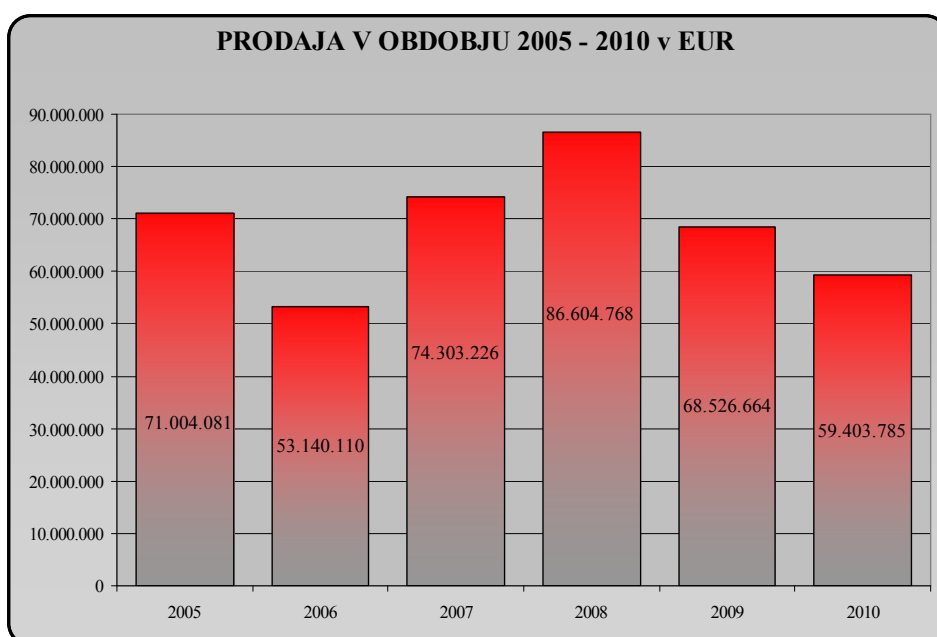
1. OCENA TRŽNEGA POLOŽAJA, STRUKTURA IN VREDNOST PRODAJE



Naš najpomembnejši in največji trg še vedno ostaja področje Slovenije. Na tem področju smo v poslovnem letu 2010 realizirali skoraj tri četrtine prodaje. V letu 2008 pa smo na slovenskem trgu še realizirali 85 odstotka prodaje, kar je več kot 15 odstotnih točk manj.



Vrednost prodaje 2005 -2010





Vila Poljane, Ljubljana



Poslovno trgovski center
Harvey Norman, Novo
mesto



Rekonstrukcija in izvedba
Šprotne dvorane, Črnomelj



Fekalna kanalizacija in
čistilna naprava, Dragatuš
in Strai trg

2. PRODAJA INTERNIH PROFITNIH CENTROV

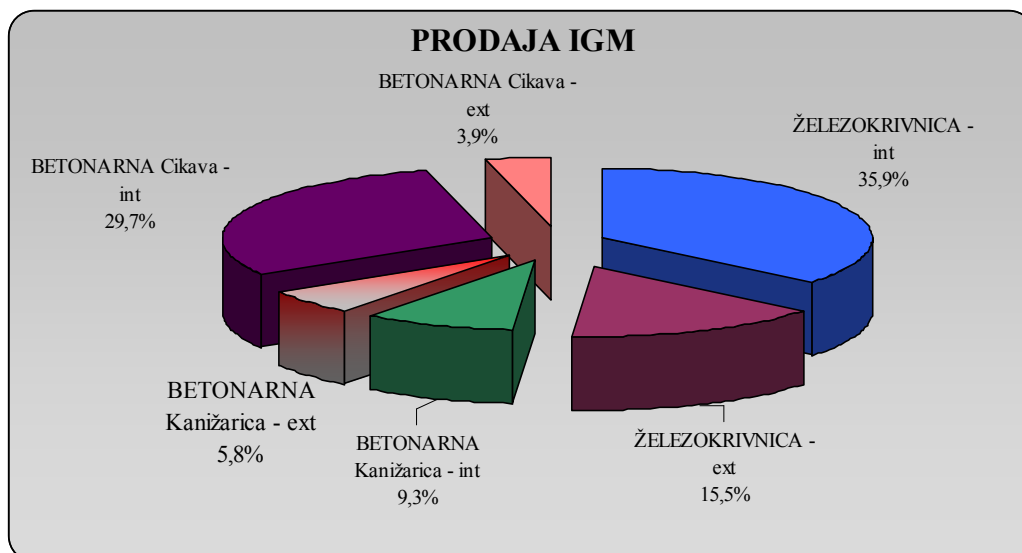
Betonska proizvodnja in železokrivnica

Proizvodnja in prodaja v betonarni Kanižarica je znašala 5.930 m³ in je bila v letu 2010 za 69 odstotkov večja kot je bilo planirano v poslovnem načrtu, glede na prodajo v letu 2009 pa za 42 odstotkov.



Proizvodnja in prodaja armature je skozi leto močno nihala ter bila za 12 odstotkov manjša od planiranega in enaka kot leto poprej. Izdelano in prodano je bilo 1.761 t armature.

Betonarna Cikava pa je realizirala proizvodnjo in prodajo 12.740 m³ betona kar je bilo 39 odstotkov manj kot je bilo planirano in 37 odstotkov manj kot leta 2009.

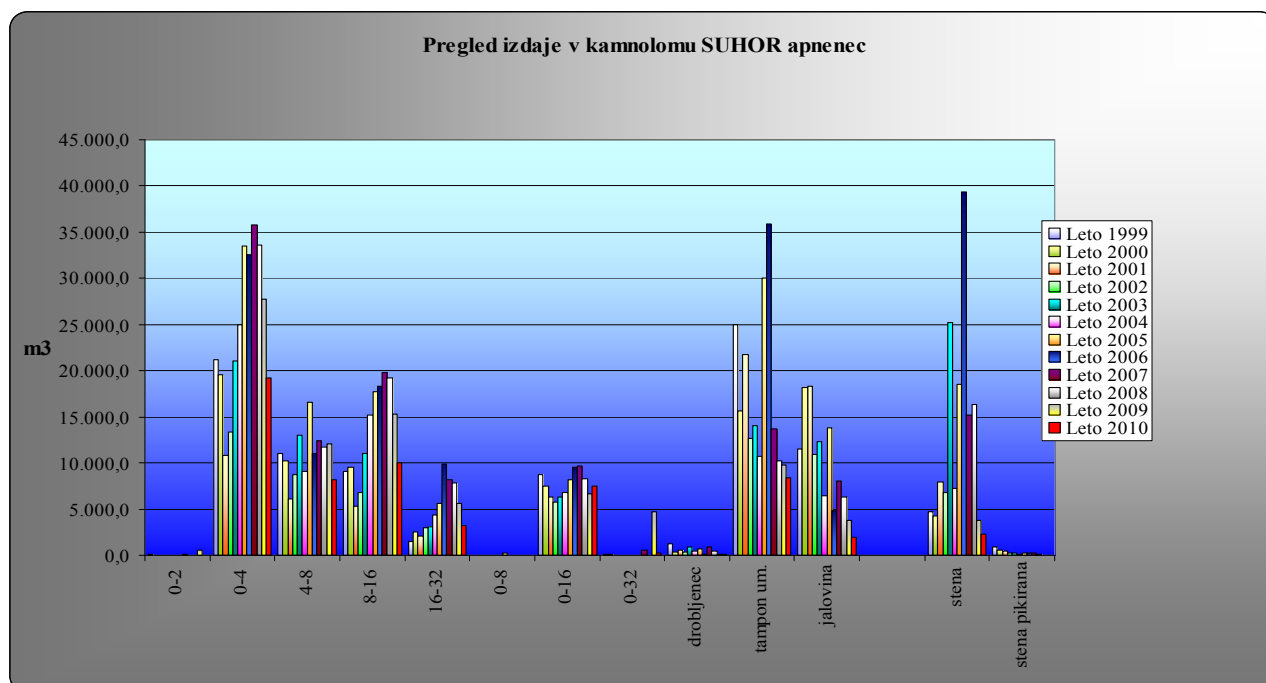


Zgornja slika prikazuje strukturo prihodkov od prodaje v profitnem centru IGM Kanižarica. Skupna ustvarjena prodaja je v letu 2010 znašala 2.342.539 EUR. Profitni center dosega poleg internih prihodkov, kjer prodaja poteka direktno za gradbišča, po

novem tudi eksterne prihodke od prodaje armature povezani družbi Begrad Krško ter betona povezani družbi Begrad trgovina.

Proizvodnja peskov in agregatov

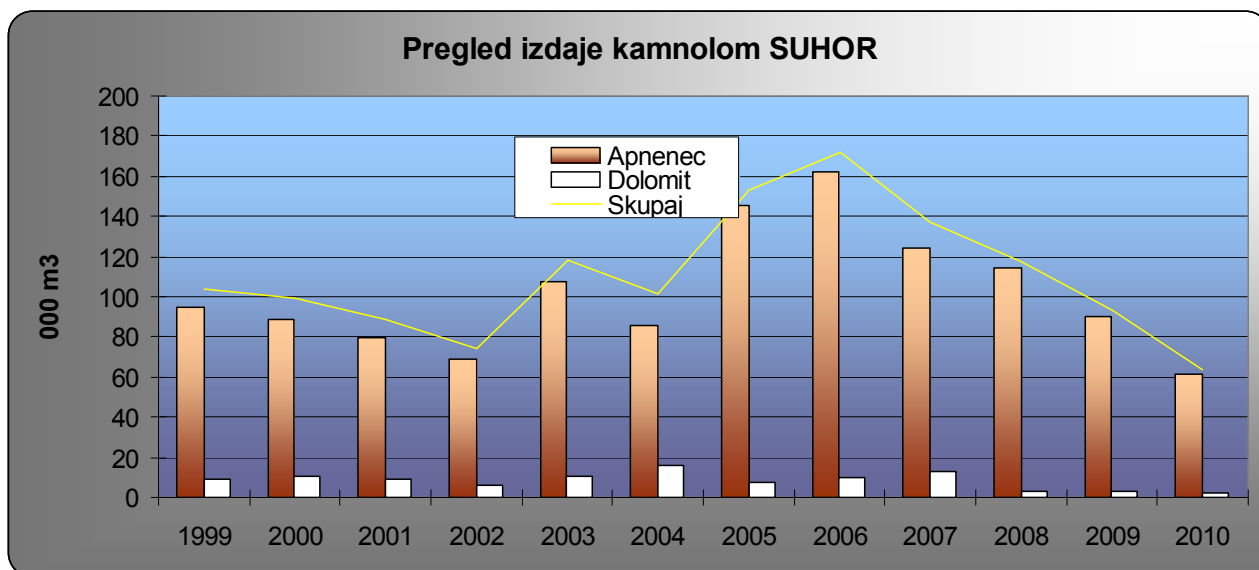
V letu 2010 je zabeležen velik padec v izdaji iz kamnoloma, saj je dosežena količina izdanega materiala najnižja v zadnjih 10 letih. Izdano je bilo 61.129 m³ različnih frakcij za betone in nasipnih materialov, kar je za 40% pod planirano količino. Izdaja po posameznih letih je razvidna iz diagrama, prav tako izdaja po posameznih frakcijah. Opažamo tudi, da se je izdana količina frakcij za betone zmanjšala glede na zadnja tri leta, kar velja še posebej za frakcijo 0-4. Občuten pa je padec v količini izdanih nasipnih materialov.



Dela pri izkoriščanju so se nadaljevala predvsem v J-polju kamnoloma, kjer pa se je zaradi padca višine terena zmanjšala tudi višina pridobivanja, kar je imelo za posledico povečanje količin jalovine, ki v tem trenutku predstavlja največjo zalogo(oviro) pri poslovanju kamnoloma.

Za izvedeno vrtino za tehnološko vodo ob upravni stavbi (v letu 2008) je bilo pridobljeno delno vodno dovoljenje, ki nam dovoljuje črpanje vode za tehnološke namene v količini 1l/s, oziroma na letne nivoju 4.200 m³. Sam razvod tehnološke vode, izvedba vlaženja na presipih separacije, ter izvedba pranja vozil na izvozu iz kamnoloma so predvideni v naslednjem obdobju. .

Dolomitnih agregatov je bilo prodanih 2.311 m³, pri čemer je bilo le 1.016 m³ frakcije 0-4. Količina izdane malte frakcije 0-4 je praktično enaka že nekaj let, odstopa le izdaja nasipnih materialov.



V letu 2010 se je nadaljevalo z deli pri objektu »Sanacija kamnoloma PODGRAD« v rekreacijski park«. Skupaj je bilo dosedaj odpeljano 57.247 m³ nasipnih materialov, od tega v letu 2010 pa le 8.375 m³.

Pregled izdaje kamnolom PODGRAD						
	2006	2007	2008	2009	2010	
stena	5.056	6.123	5.440	2.121	390	
tampon	5.720	11.638	7.577	5.197	7.985	Skupaj
skupaj	10.776	17.761	13.017	7.318	8.375	57.247

Trgovina



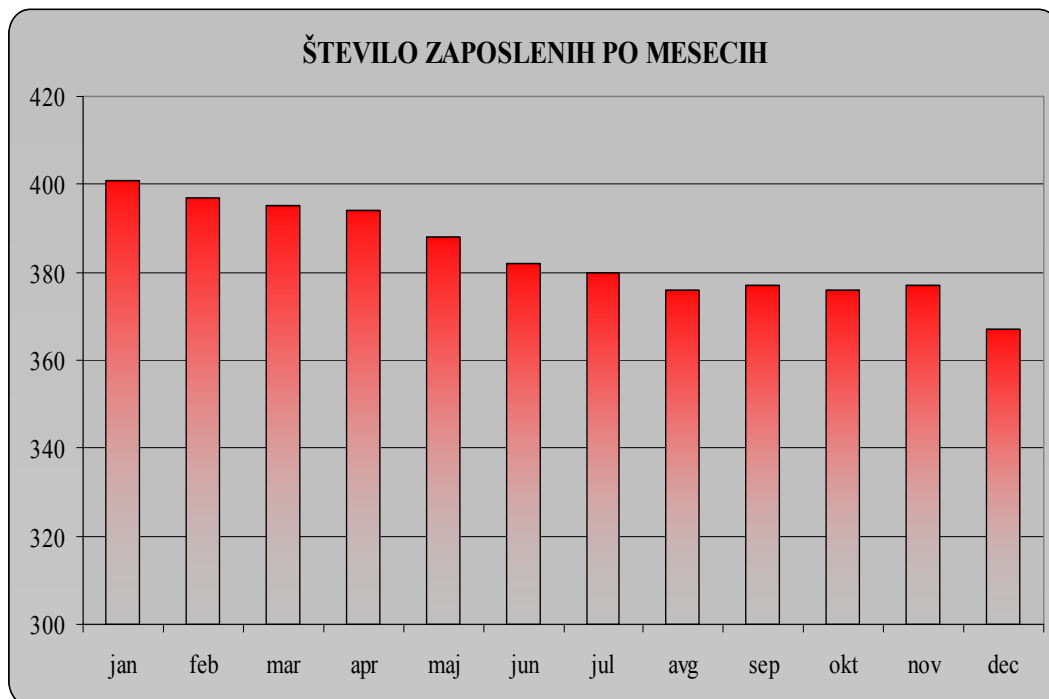
V letu 2010 je bila ustvarjena prodaja v višini 9.027.055 EUR, kar je pomenilo 5,1 % manj od planirane prodaje v letu 2010.

Razlike v ceni - marža je ustvarjena v višini 1.257.501 EUR, kar pomeni 7,7 % več kot je načrtovano.

Glavni razlog zmanjšanja prometa je padec prodaje pogodbenim kupcem (obrnikom, podjetnikom), padec prodaje znotraj skupine Begrad in nekaj manjša prodaja na blagajni. Nedvoumno je zmanjšanje prodaje posledica kritične gospodarske situacije, posebej v gradbeništvu in trgovini.

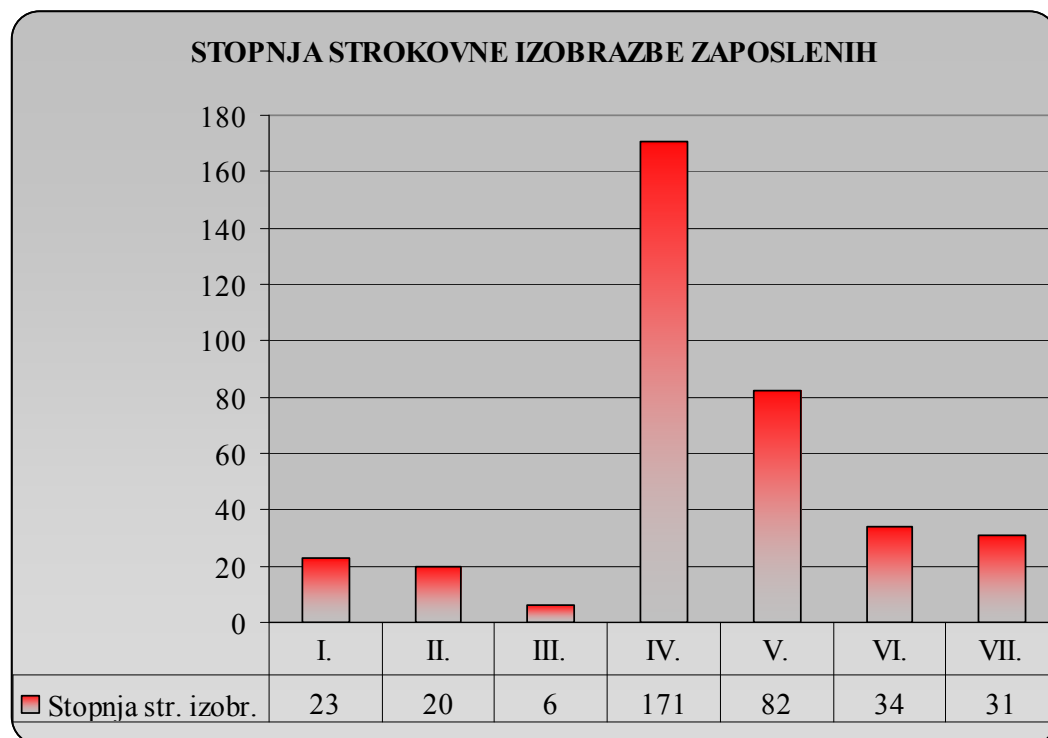
3. KADROVSKA STRUKTURA

Gibanje števila zaposlenih

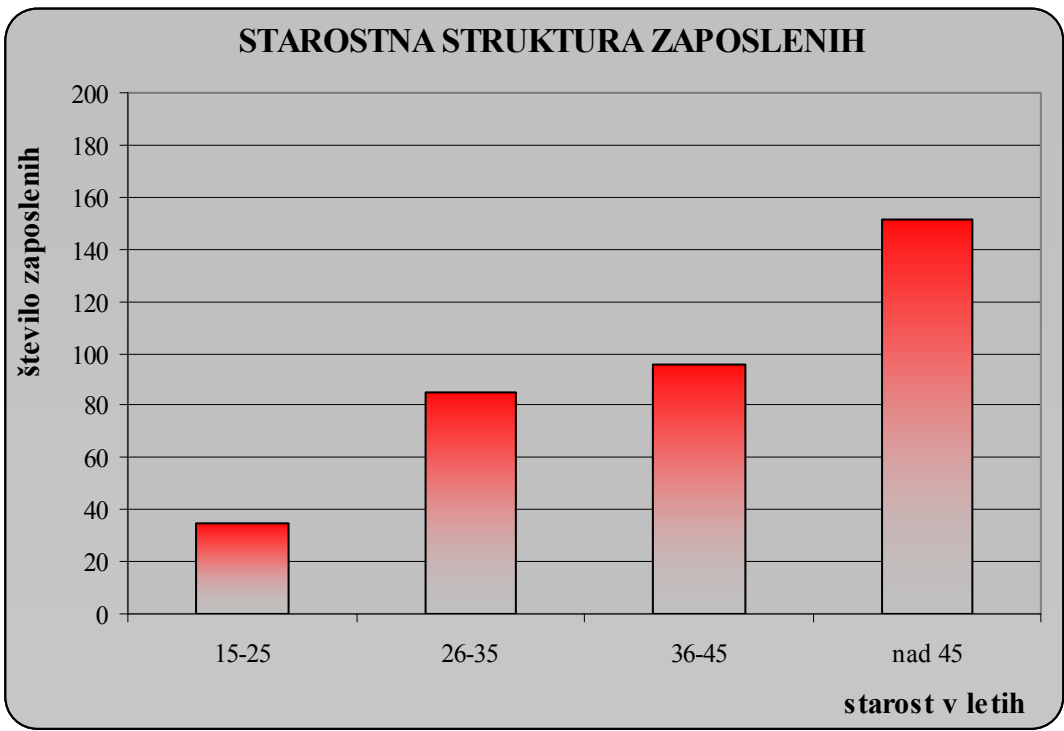


Povprečno število zaposlenih v skupini Begrad je znašalo v obdobju januar – december 2010 384,2 zaposlenih, kar je 9,7 odstotka manj kot leta 2009.

Stopnja strokovne izobrazbe



Starostna struktura zaposlenih



4. RAZVOJ IN INVESTICIJE

V letu 2010 smo v razvoj in investicije namenili 613 tisoč EUR, kar je glede na leto 2009 manj za skoraj 0,5 mio. EUR ter 0,7 mio. EUR manj od načrtovanega.

SREDSTVA	Vrednost	Delež
PROIZVAJALNA OPREMA	445.638	73
RAČUNALNIŠKA OPREMA	48.086	8
DRUGA OPREMA	12.796	2
TRGOVINA	47.025	7
PREVOZNA SREDSTVA	59.303	10
SKUPAJ v EUR	612.848	100

6. RAVNANJE Z OKOLJEM

Pri gradnji objektov si prizadevamo za čim manjši vpliv na bližnjo okolico z upoštevanjem vseh okoljskih predpisov in spoštovanjem potreb najbližjih sosedov. Med gradnjo z nenehnim nadzorom skrbimo, da objekti, naši zaposleni in podizvajalci ne morejo negativno vplivati na okolje.

7. DOGODKI PO DATUMU BILANCE STANJA

Dne 24. 5. 2011 je predsednik nadzornega sveta Begrad d.d. Novo mesto Ivan Zidar univ. dipl. inž. str., nepreklicno in s takojšnjo veljavnostjo izjave, odstopil s funkcije predsednika in člana nadzornega sveta Begrad d.d. Novo mesto. Funkcijo predsednika nadzornega sveta od dne 25. 5. 2011 opravlja Marija Pečjak Požek univ. dipl. prav., nadomestni član pa bo izvoljen naknadno na skupščini delniške družbe Begrad d.d. Novo mesto.

8. IZPOSTAVLJENOST DRUŽBE RAZNIM TVEGANJEM

Osnovni cilj upravljanja s tveganji je, da priskrbi razumna zagotovila glede doseganja zastavljenih ciljev podjetja. Njihova kategorizacija omogoča poslovodstvu, da se osredotoči na različne vidike upravljanja s tveganji v podjetju pri doseganju ciljev v štirih kategorijah:

- strategija (najvišji cilji, ki izhajajo iz vizije in poslanstva podjetja);
- poslovanje (uspešna in učinkovita poraba resursov pri doseganju ciljev podjetja);
- poročanje (cilj je zanesljivo poročanje);
- predpisi (skladnost z veljavno zakonodajo in internimi predpisi podjetja).

Upravljanje s tveganji pomaga podjetju, da se na poti do zastavljenih ciljev izogne pastem in negativnim presenečenjem. Prepoznavanje dogodkov pomeni, da je potrebno identificirati notranje in zunanje dogodke, ki vplivajo na doseganje ciljev, pri čemer je potrebno ločiti med tveganji in priložnostmi. Vsi dogodki morajo biti ustrezno vgrajeni v strategijo ali v proces določanja ciljev. Notranji in zunanji dogodki, ki vplivajo na doseganje ciljev poslovodstva, morajo biti prepoznani. Upoštevati je potrebno naslednje možne zunanje faktorje, kot so mikro- in makro-ekonomski pogoji ter politično, socialno in tehnološko okolje. Med notranjimi faktorji pa infrastruktura, zaposlenci, procesi in tehnologija.

Upravljanje s tveganji je v skladu s sprejeto poslovno politiko družbe Begrad d.d. Novo mesto, ki se vsakoletno usklajuje in potrjuje na konferenci o mejnih pogojih trženja. Aktivno upravljanje s temi tveganji vpliva na konkurenčni položaj družbe, boljši nadzor stroškov, večjo predvidljivost finančnih tokov in višine dobička ter s tem na vrednost podjetja.

Strateška tveganja so povezana predvsem z morebitnim prepočasnim odzivanjem na zahteve trga in poteze konkurence. Izpostavljenost temu tveganju ocenjujemo kot srednja.

Med poslovnimi tveganji ocenjujemo kot srednje tveganja še tveganja kot so obvladovanje dobaviteljev, ciljnih kupcev, pravnih in kadrovskih zadev ter tehnologije.

Cenovna tveganja družbe so kratkoročnega značaja in veljajo za čas izvršitve projektov, ki se dokončajo v roku 1 leta. Za ostale večje in daljše projekte so cenovna tveganja upoštevana v kalkulacijah. Ocenjujemo jih kot majhna.

Kreditna tveganja zajemajo vsa tveganja, pri katerih se zaradi neporavnovanja obveznosti poslovnih partnerjev, zmanjšujejo gospodarske koristi podjetja. Plačilno sposobno tveganje, ki je tveganje, da bo družba naletela na težave pri zbiranju finančnih sredstev, potrebnih za izpolnitev finančnih obveznosti. Zelo pomembna so tudi kreditna tveganja pri projektih gradnje za trg. V kolikor so projekti dobro vodeni in uspešno prodajani so ta tveganja minimalna. Politika družbe je, da se projekte gradnje za trg izvaja kontrolirano vse od prvih procesov idejnih osnutkov pa vse do same prodaje.

To tveganje družba obvladuje z aktivno politiko upravljanja likvidnosti, da ne prihaja do neusklajenih denarnih pritokov in odtokov.

Izpostavljenost kreditnemu in posledično likvidnostnemu tveganju obvladujemo tudi s preverjanjem bonitet poslovnih partnerjev že ob pričetku sklenitve poslov in z zavarovanjem glede na oceno tveganja poslovanja s posameznim poslovnim partnerjem.

9. NAPOVED POSLOVANJA IN PRIČAKOVANI RAZVOJ DRUŽBE

V iztekajočem zadnjem letu aktualnega razvojnega načrta je vodstvo Skupine Begrad skupaj z direktorji posameznih podjetij v skupini pristopilo k pripravi strategije in razvojnega načrta za naslednje obdobje.

V sedanjih razmerah, ko gradbena dejavnost najhuje občuti posledice finančne in gospodarske krize, ko se kljub nekaterim znakom oživljanja gospodarstva kriza v gradbeništvu še pogloblja, napovedi pa ne kažejo znakov hitrega okrevanja, je nemogoče oceniti razmere in možnosti daleč v prihodnost, zato smo si za postavljanje strateških usmeritev in razvojnih ciljev zastavili obdobje naslednjih 3 let, to je do leta 2013.

Ocenjujemo, da je v tem času pomembno predvsem zagotavljati ustrezen obseg poslovanja, ki bo omogočal zadosten denarni tok za najmanj ohranjanje sedanje finančne kondicije skupine, pri čemer bo potrebno posebno pozornost posvetiti tudi posameznim podjetjem znotraj skupine, v prvi fazi predvsem podjetju Begrad Krško.

Še naprej pričakujemo izjemno zaostrovanje konkurence, ki lahko vpliva še na nadaljnje zniževanje cen, saj trenutne zmogljivosti v gradbeništvu v Sloveniji močno presegajo povpraševanje. Napovedi skromne rasti gradbene dejavnosti v naslednjih dveh letih temeljijo v veliki meri na predpostavkah o oživljanju gospodarstva in predvidenih novih investicijah v infrastrukturo, ki pa so tudi zaradi povečevanja proračunskega primanjkljaja in zadolženosti države vprašljive.

Kljub razmeram v okolju ocenjujemo, da je položaj skupine Begrad na ciljnih trgih dober, velik obseg gradnje za znanega kupca je vplival na to, da v skupini ni neobvladljivih zalog, skrbimo za zadovoljstvo investitorjev in imamo dobre reference, zato menimo, da si v teh razmerah lahko nekoliko povečamo tržne deleže in zagotovimo večjo rast obsega poslovanja, kot je predvidena rast za celotno dejavnost. V razmerah finančne krize, visoke zadolženosti gradbenih podjetij in težav v tekoči plačilni sposobnosti ocenjujemo naš finančni položaj kot konkurenčno prednost – čeprav skupini primanjkuje obratnega kapitala, je primanjkljaj še vedno relativno manjši, kot v večini drugih gradbenih podjetij, pa tudi višina in struktura zadolženosti je ugodnejša.

Ocenjujemo torej, da si zastavljamo ambiciozne cilje, ki pa so dosegljivi. Glede na oceno leta 2010 bomo prodajo do leta 2013 povečali za 30% oziroma povprečno letno za 5,1%, poslovali z dobičkom in še bolj utrdili naš položaj na trgu. Iskali bomo tržne priložnosti tudi v širitvi naših programov in spremljanju in ponudbi najsodobnejših tehnologij tudi na področju energetske varčne gradnje. Ciljno področje so tudi nizke gradnje. Svoj položaj na obstoječih trgih bomo še krepili, pričeli pa bomo tudi z vstopom na nove bližnje trge (BiH).

Ključna področja ukrepanja bodo torej:

- Trženje in prodaja
- Izboljševanje finančne kondicije (tekoče plačilne sposobnosti, kapitalske ustreznosti in zadolženosti)
- Procesi in tehnologije
- Sanacija podjetje Begrad Krško z izboljšanjem trženja in prodaje

Celotna prodaja poslovnega sistema za leto 2013 je tako načrtovana v višini 75,5 mio €.

Take prodajne cilje bomo dosegli z:

- Kvalitetno in celovito ponudbo s poudarkom na inženiringu in zlasti zgodnejšem vključevanju v pripravo projektov za znanega naročnika
- Oblikovanje ponudbe in produktov, ki bodo za naše kupce pomenili najboljše razmerje med kvaliteto in ceno
- Osredotočanjem na strateške kupce in tržne segmente z boljšim poznavanjem in predvidevanjem njihovih potreb in načrtov ter vzpostavljanjem dolgoročnih poslovnih partnerstev in zadovoljstva kupcev
- Izpolnjevanjem dogovorjenega tako glede rokov kot glede kvalitete
- Nadaljevanjem izgradnje in prepoznavnosti blagovne znamke na ciljnih trgih.

Ob načrtovani rasti obsega poslovanja in z intenzivnimi naporji za obvladovanje stroškov bo skupina v naslednjih treh letih ustvarjala dobiček, ki bo naraščal. Uresničevanje ciljev in predpostavk glede upravljanja z obratnimi sredstvi in zagotavljanje ustrezne strukture virov po ročnosti pa bo izboljševalo kapitalsko ustreznost, saj se bo razpoložljivi obratni kapital povečeval hitreje kot se bo povečeval potrebni obratni kapital. Primanjkljaj obratnega kapitala se bo zato zmanjšal, čeprav ne bo še odpravljen.

Doseganje načrtovanih ciljev bo krepilo konkurenčni in finančni položaj skupine.

10. RAZISKAVE IN RAZVOJ, TEHNOLOŠKA OPREMLJENOST, KAKOVOST

Aktivnosti družbe na področju raziskav in razvoja so v sklopu matične družbe usmerjene na ocenjevanje tržnega okolja, analizo panoge in konkurentov ter spremljanje trendov in tehnoloških novosti v gradbeništvu ter zaznavo morebitnih priložnosti in nevarnosti.

Ustrezna tehnološka opremljenost je eden osnovnih predpogojev za uspešno in kakovostno izvajanje naših storitev. Zato dajemo v sklopu osnovne dejavnosti temu segmentu maksimalni poudarek tako z vidika lastne opremljenosti in vzdrževanja kakor tudi tehnološke priprave projekta, logistike in izvedbe. Celoten sistem upravljanja s tehnološkimi sistemi definirajo interni dokumenti »POSLOVNIK« in spremljajoči predpisi in navodila.

begrad

**RAČUNOVODSKO
POROČILO**

IZJAVA POSLOVODSTVA

Uprava potrjuje računovodske izkaze skupine Begrad, za leto 2010, končano na dan 31. 12. 2010.

Uprava potrjuje, da so bile pri izdelavi računovodskih izkazov dosledno uporabljene ustrezne računovodske usmeritve, da so bile računovodske ocene izdelane po načelu previdnosti in dobrega gospodarjenja in da letno poročilo predstavlja resnično in pošteno sliko premoženjskega stanja ter izidov njenega poslovanja za leto 2010.

Uprava je odgovorna tudi za ustrezno vodenje računovodstva, za sprejem ustreznih ukrepov za zavarovanje premoženja in drugih sredstev ter potrjuje, da so računovodski izkazi s pojasnili izdelani na podlagi predpostavke o nadaljnjem poslovanju družbe ter v skladu z veljavno zakonodajo in Slovenskimi računovodskimi standardi.



Franc Panjan,
Generalni direktor družbe - uprava

SPLOŠNO

Po Zakonu o gospodarskih družbah (ZGD) sodi družba Begrad d.d. med velike družbe, saj za to izpolnjuje dva od treh kriterijev (letni prihodek in velikost aktive). Ob tem ima v svoji sestavi še pet odvisnih družb, ki jih mora vključiti v konsolidirano letno poročilo. To ji narekuje določene obveznosti pri sestavljanju računovodskih izkazov in obvezno revidiranje le-teh.

Osnovna dejavnost družbe je gradbeništvo. V sedanji obliki organiziranosti pa se družba ukvarja izključno z inženiringom, saj ne opravlja nobenih izvajalskih funkcij na trgu, ker to počnejo hčerinske družbe iz Novega mesta, Črnomlja, Krškega in Karlovca. V matični družbi izvajamo za hčerinske družbe funkcije s področja prodaje, financ in računovodstva, splošnih in kadrovskih zadev, razvoja in kakovosti ter skupnih nalog nabave.

Organi družbe so:

- individualna uprava,
- nadzorni svet s 6 člani,
- skupščina družbe.

Zaposleni sodelujejo v upravljanju družbe preko dveh članov nadzornega sveta, ki jih je izvolil svet delavcev.

UPORABLJENA RAČUNOVODSKA NAČELA IN USMERITVE

Računovodski izkazi so sestavljeni v skladu s Slovenskimi računovodskimi standardi in Zakonom o gospodarskih družbah. Podatki v računovodskih izkazih temeljijo na knjigovodskih listinah in poslovnih knjigah vodenih v skladu s Slovenskimi računovodskimi standardi. Pri pripravi so upoštevane temeljne računovodske predpostavke: časovna neomejenost poslovanja, dosledna stanovitnost in nastanek poslovnega dogodka. Pri računovodskih usmeritvah so upoštevana osnovna računovodska načela: previdnost, prednost vsebine pred obliko in pomembnost. Poslovno leto je enako koledarskemu letu.

Računovodske usmeritve

Neopredmetena sredstva in dolgoročne aktivne časovne razmejitev

Neopredmetena sredstva v družbi Begrad d.d. Novo mesto zajemajo dolgoročno odložene stroške razvijanja, naložbe v pridobljene pravice do industrijske lastnine in druge pravice ter dobro ime prevzetega podjetja. So nedenarna sredstva in praviloma fizično ne obstajajo.

Za neopredmeteno sredstvo v poslovnih knjigah družbe, izkazujemo posebej nabavne vrednosti oziroma prevrednotene nabavne vrednosti, posebej popravke vrednosti kot kumulativni odpis, ki je posledica amortiziranja in posebej nabrano izgubo zaradi oslabitve; v bilanco stanja vpišemo zgolj po neodpisani vrednosti, ki je razlika med nabavno vrednostjo in popravkom vrednosti ter nabranimi izgubami zaradi oslabitve.

Neodpisano vrednost neopredmetenih sredstev v družbi Begrad d.d. podrobno presodimo najmanj ob koncu vsakega poslovnega leta. Če se pričakovana doba koristnosti neopredmetenega sredstva s končno dobo koristnosti pomembno razlikuje od prejšnje ocene ter če se pomembno spremenijo pričakovanja gospodarskih koristi od sredstva, doba amortiziranja in metodo amortiziranja ustrezno spremenimo. Razlika med čistim donosom ob odtujitvi in knjigovodsko vrednostjo odtujenega neopredmetenega sredstva se prenese med prevrednotovalne poslovne prihodke, če je čisti donos ob odtujitvi večji od knjigovodske vrednosti, oziroma med prevrednotovalne poslovne odhodke, če je knjigovodska vrednost večja od čistega donosa ob odtujitvi.

Za merjenje po pripoznanju neopredmetenega sredstva mora podjetje za svojo računovodsko usmeritev izbrati ali model nabavne vrednosti ali model prevrednotenja. Izbran imamo model nabavne vrednosti. Po modelu nabavne vrednosti je treba neopredmeteno sredstvo razvidovati po njegovi nabavni vrednosti, zmanjšani za amortizacijski popravek vrednosti in nabrano izgubo zaradi oslabitve.

Opredmetena osnovna sredstva

Opredmeteno osnovno sredstvo je sredstvo v lasti ali finančnem najemu, ki se uporablja pri ustvarjanju proizvodov ali opravljanju storitev oziroma dajanju v najem ali za pisarniške namene ter se bo po pričakovanjih uporabljalo v enem obračunskem obdobju.

Za opredmetena osnovna sredstva imamo v družbi Begrad d.d. Novo mesto v poslovnih knjigah izkazane posebej nabavne vrednosti oziroma prevrednotene nabavne vrednosti in posebej popravke vrednosti, pri čemer popravek vrednosti predstavlja njihov kumulativni odpis kot posledico amortiziranja. V bilanci stanja jih izkazujemo po neodpisani vrednosti (knjigovodski vrednosti), ki predstavlja razliko med nabavno in odpisano vrednostjo.

V dejansko nabavno vrednost opredmetenega osnovnega sredstva imamo zajete njegovo nakupno ceno in vse stroške, ki jih je mogoče neposredno pripisati njihovi usposobitvi za nameravano uporabo ter ocena stroškov razgradnje, odstranitve in obnove. Če je nabavna vrednost opredmetenega osnovnega sredstva velika, se razporedi na njegove dele. Kasneje nastali stroški, ki so povezani z opredmetenim osnovnim sredstvom, povečujejo njegovo nabavno vrednost, če se povečujejo bodoče koristi v primerjavi s prej ocenjenimi.

Za merjenje po pripoznanju opredmetenega osnovnega sredstva mora podjetje za svojo računovodsko usmeritev izbrati ali model nabavne vrednosti ali model prevrednotenja. Izbrano imamo usmeritev nabavne vrednosti. Po modelu nabavne vrednosti je treba opredmeteno osnovno sredstvo razvidovati po njegovi nabavni vrednosti, zmanjšani za amortizacijski popravek vrednosti in nabrano izgubo zaradi oslabitve.

Knjigovodska vrednost opredmetenih osnovnih sredstev ne sme presegati njihove nadomestljive vrednosti. Nadomestljiva vrednost je poštena vrednost, zmanjšana za stroške prodaje ali vrednost pri uporabi, odvisno od tega, katera je večja.

Amortizacija

Amortizacijo v družbi Begrad d.d. Novo mesto obračunavamo od izvirne nabavne vrednosti amortizirljivih sredstev, zmanjšana za ocenjeno preostalo vrednost. Osnovna sredstva se amortizirajo posamično. Uporabljamo enakomerni časovni obračun amortiziranja. V primeru, da se v obračunskem obdobju spremeni metoda amortiziranja, učinke ter spremembe izmerimo ter jih opišemo in navedemo razloge za spremembe.

Amortizacija obračunavamo po stopnjah, ki so določene za posamezno osnovno sredstvo in se med obračunskim letom ne spreminjajo. Uporabljene amortizacijske stopnje so podane v pojasnilu k opredmetenim osnovnim sredstvom.

Med letom se obračunavajo začasni stroški amortizacije, ki se popravljajo za medletne spremembe v stanju opredmetenih osnovnih sredstev in neopredmetenih sredstev ter zaradi spremenjenih okoliščin, ki narekujejo spremembo izbrane metode obračunavanja amortizacije. Končni obračun amortizacije sestavimo ob koncu poslovnega leta in ob statusnih spremembah med letom.

Finančne naložbe

Finančne naložbe so finančna sredstva, ki se v bilanci stanja družbe Begrad d.d. Novo mesto izkazane kot dolgoročne in kratkoročne finančne naložbe. Dolgoročne naložbe so tiste, ki jih imamo v posesti dalj kot leto dni in jih ne nameravamo prodati. Tiste dolgoročne finančne naložbe v finančne dolgove drugih podjetij, države ali drugih izdajateljev (finančne naložbe v posojila), ki zapadejo v plačilo v letu dni po dnevu bilance stanja, pa jih v bilanci stanja prenesemo med kratkoročne finančne naložbe.

Finančne naložbe pri začetnem pripoznanju razvrstimo v:

- finančna sredstva izmerjena po pošteni vrednosti prek poslovnega izida,
- finančne naložbe v posesti do zapadlosti v plačilo,
- finančne naložbe v posojila ali
- za prodajo razpoložljiva finančna sredstva.

Finančne naložbe se v začetku izkazujejo po pošteni vrednosti. Če gre za finančno sredstvo, ki ni razvrščeno med finančna sredstva, izmerjena po pošteni vrednosti prek poslovnega izida, je treba začetni pripoznani vrednosti prišteti stroške posla, ki izhajajo neposredno iz nakupa ali izdaje finančnega sredstva.

Če podjetje obračunava finančno naložbo po datumu poravnave, mora naložbo, ki bo pozneje izmerjena po nabavni vrednosti ali odplačni vrednosti, pripoznati na začetku po njeni pošteni vrednosti na datum trgovanja, povečani za stroške posla.

Prevrednotovanje finančnih naložb je sprememba njihove knjigovodske vrednosti. Kot prevrednotovanje se ne štejejo pogodbeni pripisi obresti in druge spremembe glavnice naložbe. Pojavi se predvsem kot prevrednotovanje finančne naložbe na njihovo pošteno vrednost, prevrednotovanje finančnih naložb zaradi oslabitve ali prevrednotovanje finančnih naložb zaradi odprave njihove oslabitve.

Poštena vrednost je dokazana, če jo je mogoče zanesljivo izmeriti.

Zaloge

V družbi Begrad d.d. Novo mesto zaloge vrednotimo po izvorni vrednosti ali čisti iztržljivi vrednosti in sicer po manjši od njiju

Količinska enota nedokončane proizvodnje se izvorno vrednoti po zoženi lastni ceni. Z lastno ceno so mišljeni neposredni stroški materiala, neposredni stroški dela, neposredni stroški storitev, neposredni stroški amortizacije, splošni proizvodjalni stroški in ostali splošni stroški, ki jih lahko neposredno pripišemo na projekt. Ob spremembi tržnih razmer pri nedokončani proizvodnji ugotavljamo tudi iztržljivo vrednost. To velja predvsem za zalogo zemljišč, kjer se poslužujemo ocen in elaboratov ocenitve določenega zemljišča s strani neodvisnega in certificiranega ocenjevalca vrednosti nepremičnin ali pa z vrednostmi podobnih transakcij v neposredni bližini lokacije.

Iztržljiva vrednost zalog gotovih proizvodov pa je čista prodajna vrednost zalog zmanjšana za stroške prodaje. Pri takem določanju vrednosti zalog dajemo težo tudi informacijam, ki jih daje trg nepremičnin. Če se na primer spremenijo tržne razmere, ki povzročijo, da je proizvod tržno nezanimiv, ali pa se spremeni kvaliteta, oblika ali druge lastnosti, se iztržljiva vrednost zalog zmanjša.

Prevrednotenje zalog je sprememba njihove knjigovodske vrednosti. Opravi se ob koncu poslovnega leta ali med njim. Zaradi okrepitve se zaloge ne prevrednotujejo.

Terjatve

Terjatve v začetku izkazujemo v zneskih, ki izhajajo iz ustreznih listin, ob predpostavki, da bodo tudi plačane.

Terjatve, za katere domnevamo, da ne bodo poravnane oziroma ne bodo poravnane v celotnem znesku, štejemo kot dvomljive, če se zaradi njih začne sodni postopek, pa kot sporne. Glede na izkušnje iz preteklih let in pričakovanja v obračunskem obdobju se terjatve popravijo v določenem odstotku od vrednosti terjatve. Ta odločitev nastopi, ko je terjatev v fazi sodne izterjave. Pri takem obravnavanju terjatev zavzamemo individualni pristop in terjatev, ki je v sodnem postopku prenesemo med sporne terjatve, oblikovanje popravkov pa izvaja odbor (kolegij) za spremljanje terjatve.

Prevrednotenje terjatev je sprememba njihove knjigovodske vrednosti. Opravi se lahko ob koncu poslovnega leta ali med njim. Zaradi oslabitve se prevrednotujejo, če njihova knjigovodska vrednost presega pošteno vrednost, kar se v knjigah prikaže kot popravek vrednosti terjatev. Če obstajajo nepristranski dokazi, da je prišlo pri terjatvi do izgube zaradi oslabitve, se izguba izmeri kot razlika med knjigovodsko vrednostjo terjatve in sedanjo vrednostjo pričakovanih denarnih tokov, ki so diskontirani po efektivni obrestni meri terjatve.

Terjatve izražene v tuji valuti se na dan bilance stanja preračunajo v domačo valuto. Povečanje terjatev povečuje finančne prihodke, zmanjšanje terjatev pa povečuje finančne odhodke.

Za dokončen odpis terjatve so potrebne ustrezne dokazne listine: zavrnitev potrditve stanj terjatev, sodna odločba, sklep prisilne poravnave, sklep stečajnega postopka in druge ustrezne listine

Naložbene nepremičnine

Naložbene nepremičnine v družbi Begrad d.d. Novo mesto v začetku ovrednotimo po nabavni vrednosti, ki jo sestavljajo nakupna cena in stroški nakupa.

Naložbene nepremičnine se po začetnem pripoznanju merijo po modelu nabavne vrednosti.

Kapital

Celotni kapital družbe Begrad d.d. Novo mesto se obvezno razčlenjuje na vpoklicani kapital, kapitalske rezerve, rezerve iz dobička, preneseni čisti poslovni izid, čisti poslovni izid poslovnega leta in prevrednotovalne popravke kapitala.

Prevrednotenje kapitala je sprememba njegove knjigovodske vrednosti kot posledice prevrednotenja sredstev. Opravi se na koncu poslovnega leta ali med njim. Presežek iz prevrednotenja se pojavi zaradi povečanja knjigovodske vrednosti dolgoročnih finančnih naložb in kratkoročnih finančnih naložb.

Rezervacije in dolgoročne pasivne časovne razmejitve

Rezervacije oblikujemo za sedanje obveze, ki izhajajo iz obvezujočih preteklih dogodkov in jih bomo po predvidevanjih poravnali v obdobju, ki ni z gotovostjo določeno, ter katerih velikost je mogoče zanesljivo oceniti. Dolgoročne pasivne časovne razmejitve izkazujejo odložene prihodke (državne podpore in donacije prejete za pridobitev osnovnih sredstev oziroma za pokrivanje določenih stroškov), ki bodo v obdobju daljšem od leta dni pokrili odložene odhodke. Z njimi pokrivamo stroške amortizacije teh sredstev oziroma določene druge stroške in se porabijo s prenašanjem med prihodke.

Z rezervacijami v obliki vnaprej vračunanih stroškov pa pokrivamo v prihodnosti nastale stroške oziroma odhodke in lahko nastanejo iz naslova reorganizacije, pričakovanih izgub iz kočljivih pogodb, pokojnin, jubilejnih nagrad in odpravnin ob upokojitvi.

Rezervacije se lahko uporabljajo samo za tiste postavke, za katere so bile oblikovane, v utemeljenih primerih pa tudi za enakovrstne postavke.

Rezervacije in dolgoročne pasivne časovne razmejitve se ne prevrednotujejo. Na koncu obračunskega obdobja se popravijo tako, da je njihova vrednost enaka sedanji vrednosti izdatkov, ki so po predvidevanjih potrebni za poravnavo obveze.

Po koncu obračunskega obdobja, za katerega je bila oblikovana rezervacija, se njen celotni neporabljen del prenese med ustrezne prihodke.

Obveznosti

Kratkoročne in dolgoročne obveznosti v družbi Begrad d.d. Novo mesto na začetku ovrednotimo z zneski, ki izhajajo iz ustreznih listin o njihovem nastanku.

Dolgoročne obveznosti izkazujemo kot dolgoročne finančne obveznosti in dolgoročne poslovne obveznosti. Dolgoročne finančne obveznosti so dolgoročna posojila, dolgoročne poslovne obveznosti pa so dolgoročni krediti, dolgoročni dolgovi iz finančnega najema, dolgoročne menične obveznosti, dolgoročno dobljeni predujmi in varščine in obveznosti za odloženi davek). Povečujejo se za pripisane obresti ali zmanjšujejo za odplačane zneske in morebitne drugačne poravnave, če o tem obstaja sporazum z upnikom. Del dolgoročnih obveznosti, ki je že zapadel v plačilo, in del dolgoročnih obveznosti, ki bo zapadel v plačilo v letu dni, v bilanci stanja prenesemo med kratkoročne obveznosti.

Pri kratkoročnih obveznostih ločeno izkazujemo kratkoročne finančne obveznosti in kratkoročne poslovne obveznosti. Kratkoročne finančne obveznosti so dobljena posojila.

Kratkoročne poslovne obveznosti so dobljeni predujmi in varščine od kupcev, obveznosti do dobaviteljev doma in v tujini, obveznosti za nezaračunano blago in storitve, obveznosti do delavcev, obveznosti do državnih institucij in druge obveznosti.

Dolgoročni in kratkoročni dolgovi, izraženi v tuji valuti, se na dan bilance stanja preračunajo v domačo valuto. Povečanje kratkoročnih dolgov povečuje redne finančne odhodke, zmanjšanje dolgoročnih dolgov pa redne finančne prihodke.

Prihodki

Prihodke v družbi Begrad d.d. Novo mesto razčlenjujemo na poslovne prihodke, finančne prihodke in druge prihodke.

a) Poslovni prihodki

Poslovni prihodki so prihodki od prodaje in drugi poslovni prihodki, povezani s poslovnimi učinki. Prihodke od prodaje sestavljajo prodajne vrednosti prodanih proizvodov oziroma trgovskega blaga in materiala ter opravljenih storitev v obračunskem obdobju.

Prihodki od prodaje proizvodov, trgovskega blaga in materiala se merijo na podlagi prodajnih cen, navedenih na fakturah in drugih listinah, zmanjšanih za popuste, odobrene ob prodajo ali kasneje, tudi zaradi zgodnejšega plačila. Prodaja se pripozna, ko družba stranki dostavi proizvode in je stranka proizvode sprejela. Prezela je tudi vse pomembne oblike koristi in tveganj, povezanih z lastništvom blaga, kar je odvisno od posameznih določil kupoprodajne pogodbe, izterljivost povezanih terjatev pa je razumno zagotovljena.

Prihodki od opravljenih storitev se v izkazu poslovnega izida pripoznajo glede na stopnjo dokončnosti posla na datum poročanja. Stopnja dokončnosti se oceni s pregledom opravljenega dela.

Prihodki iz pogodb o gradbenih delih obsegajo začetni znesek, ki je določen ob sklenitvi pogodbe in morebitne spremembe obsega dela po pogodbi. Ko je mogoče izid pogodbe o gradbenih delih zanesljivo oceniti, se pogodbeni prihodki in odhodki, povezani s pogodbo o gradbenih delih, pripoznajo v poslovnem izidu kot prihodki oziroma odhodki glede na stopnjo dokončnosti pogodbenih dejavnosti. Stopnja dokončnosti se oceni s pregledom opravljenega dela. Če izida pogodbe o gradbenih delih ni mogoče zanesljivo izmeriti, se pogodbeni prihodki pripoznajo samo v tistem delu nastalih pogodbenih stroškov, za katerega je verjetno, da bo poplačan. Pričakovane izgube iz pogodb o gradbenih delih se pripoznajo takoj ob nastanku.

Drugi poslovni prihodki, povezani s poslovnimi učinki, so subvencije, dotacije, regresi, kompenzacije, premije in podobni prihodki.

Prevrednotovalni poslovni prihodki se pojavljajo ob odtujitvi opredmetenih osnovnih sredstev in neopredmetenih sredstev, kot presežki njihove prodajne vrednosti nad njihovo knjigovodsko vrednostjo.

b) Finančni prihodki

Finančni prihodki so prihodki od naložbenja. Pojavljajo se v zvezi z finančnimi naložbami in tudi v zvezi s terjatvami v obliki obračunanih obresti, deležev v dobičku drugih in kot prevrednotovalni finančni prihodki. Prevrednotovalni finančni prihodki se pojavijo ob odtujitvi finančnih naložb.

Odhodki

Odhodke razvrščamo na poslovne odhodke, finančne odhodke in druge odhodke.

a) Poslovni odhodki

Poslovne odhodke predstavljajo vsi stroški nastali v poslovnem letu, evidentirani po naravnih vrstah kot so stroški materiala, stroški storitev, stroški iz pogodb o gradbenih delih, popravek obratnih sredstev, amortizacija ...

Prevrednotovalni poslovni odhodki se pojavijo v zvezi z opredmetenimi osnovnimi sredstvi, neopredmetenimi sredstvi in obratnimi sredstvi zaradi njihove oslabitve.

b) Finančni odhodki

Finančni odhodki so odhodki za financiranje in odhodki za naložbenje. Med odhodki za financiranje so zajeti predvsem stroški danih obresti, odhodki za naložbenje pa imajo naravo prevrednotovalnih finančnih odhodkov. Prevrednotovalni finančni odhodki se pojavijo v zvezi s finančnimi naložbami zaradi njihove oslabitve, če zmanjšanje njihove vrednosti ni krito s presežkom iz prevrednotenja kapitala.

TEMELJNI RAČUNOVODSKI IZKAZI

- **bilanca stanja**
- **izkaz poslovnega izida**
- **izkaz drugega vseobsegajočega donosa**
- **izkaz denarnih tokov**
- **izkaz gibanja kapitala**

Dopolnjujejo jih razkritja postavk, pojasnila in priloge v skladu z ZGD in SRS.

1. RAČUNOVODSKO POROČILO

UPORABLJENA RAČUNOVODSKA NAČELA IN USMERITVE

Računovodski izkazi so sestavljeni ob upoštevanju določil ZGD, slovenskih računovodskih standardov (SRS) in internih aktov podjetja.

Izkazi so zasnovani na temeljnih računovodskih predpostavkah in na splošnih računovodskih načelih in usmeritvah.

Poslovno leto je enako koledarskemu letu.

Razkritja v bilanci stanja

Dolgoročne finančne naložbe

Pobotanih je 4.852.390 EUR dolgoročnih naložb, ki jih ima matična družba v naštetih odvisnih družbah.

Dolgoročne finančne naložbe – dolgoročna posojila

Pobotane so dolgoročne finančne naložbe, ki znašajo skupaj 402.383 EUR. Begrad d.d. Novo mesto jih izkazuje do Begrad-a Krško 137.383 EUR in do Begrad-a trgovine 265.000 EUR.

Kratkoročne finančne naložbe – kratkoročna posojila

Pobotane so kratkoročne finančne naložbe, ki znašajo skupaj 118.500 EUR. Begrad d.d. jih izkazuje do Begrad-a Krško.

Kratkoročne poslovne terjatve

Terjatve do podjetij v skupini, ki so pobotane, znašajo skupaj 16.277.163 EUR. Begrad d.d. jih izkazuje 845.596 EUR, Begrad gradnje d.o.o. 15.018.066 EUR, Begrad Krško d.o.o. 297.188 EUR in Begrad trgovina d.o.o. 116.313 EUR.

Pobotane so tudi kratkoročne terjatve za obresti 546 EUR. Begrad d.d. Novo mesto izkazuje terjatev do Begrad Krško d.o.o. v vrednosti 41 EUR ter Begrad trgovina 505 EUR.

Kapital

Znesek pobotnega kapitala s sredstvi v skupinskem poročilu znaša 6.552.342 EUR. Pobotana je celotna naložba v podjetje Begrad gradnje d.o.o., Begrad Krško d.o.o. ter podjetje AB gradnja Karlovac d.o.o. v višini 4.852.390 EUR. Razliko v višini 1.699.952 EUR predstavlja uskupinjevalni popravek kapitala.

Bilanca stanja prikazuje premoženje, s katerim podjetje razpolaga in vire financiranja, s katerimi podjetje financira to premoženje.

Kratkoročne poslovne obveznosti

Obveznosti do podjetij v skupini, ki so pobotane, znašajo skupaj 16.277.163 EUR. Begrad d.d. jih izkazuje 14.725.147 EUR, Begrad gradnje d.o.o. 619.308 EUR, Begrad Krško d.o.o. 530.214 EUR, Begrad trgovina d.o.o. 280.713 in AB gradnja d.o.o. 120.781 EUR.

Pobotane so tudi kratkoročne obveznosti za obresti 546 EUR. Begrad Krško d.o.o. izkazuje obveznost do Begrad d.d. Novo mesto v vrednosti 41 EUR, Begrad trgovina pa 505 EUR.

Dolgoročne finančne obveznosti

Pobotane so dolgoročne finančne obveznosti, ki znašajo skupaj 402.383 EUR. Begrad Krško d.o.o. jih izkazuje do Begrad-a d.d. Novo mesto 137.383 EUR, Begrad trgovina pa 265.000 EUR.

Kratkoročne finančne obveznosti

Pobotane so kratkoročne finančne obveznosti, ki znašajo skupaj 118.500 EUR. Begrad Krško d.o.o. jih izkazuje do Begrad-a d.d. Novo mesto.

BILANCA STANJA skupine BEGRAD na dan 31.12. 2010

BILANCA STANJA					
	BEGRAD skupina				
v EUR	31.12. 2010	31.12. 2009	Indeks 10/09	plan 2010	Indeks 10/p
Sredstva					
Dolgoročna sredstva					
I. Neopredmetena sredstva in dolgoročne aktivne razmejitve	71.484	61.277	116,7	62.000	115,3
1. Dolgoročne premoženjske pravice	69.442	60.735	114,3	61.500	112,9
2. Dobro ime	0				
3. Druga neopredmetena sredstva	2.042	542	376,8	500	408,4
4. Dolgoročno odloženi stroški razvijanja	0				
5. Druge dolgoročne aktivne časovne razmejitve	0				
II. Opredmetena osnovna sredstva	4.215.543	4.551.627	92,6	4.197.548	100,4
1. Zemljišča in zgradbe	1.512.497	1.436.965	105,3	970.947	155,8
2. Proizvajalne naprave in stroji	0				
3. Druge naprave in oprema	2.694.530	3.114.662	86,5	3.226.601	83,5
4. Opredmetena osnovna sredstva, ki se pridobivajo	0				
5. Predujmi za pridobitev osnovnih sredstev	8.516				
III. Naložbene nepremičnine	5.309.862	5.453.829	97,4	5.500.000	96,5
IV. Dolgoročne finančne naložbe	1.131.349	624.111	181,3	880.000	128,6
1. Dolgoročne finančne naložbe razen posojil	542.587	621.960	87,2	630.000	86,1
a) Delnice in deleži v skupini					
b) Delnice in deleži v pridruženih družbah	0				
c) Druge delnice in deleži	542.587	621.960	87,2	630.000	86,1
d) Druge dolgoročne finančne naložbe	0				
2. Dolgoročna posojila	588.762	2.151		250.000	235,5
a) Dolgoročna posojila družbam v skupini				250.000	0,0
b) Dolgoročna posojila drugim	588.762	2.151			
c) Dolgoročno nevplačani vpoklicani kapital	0				
V. Dolgoročne poslovne terjatve	373.329	2.298.339	16,2	1.000.000	37,3
1. Dolgoročne poslovne terjatve do družb v skupini	0				
2. Dolgoročne poslovne terjatve do kupcev	0				
3. Dolgoročne poslovne terjatve do drugih	373.329	2.298.339	16,2	1.000.000	37,3
VI. Odložene terjatve za davek	85.671	94.827	90,3	87.000	98,5
A) Skupaj dolgoročna sredstva	11.187.238	13.084.010	85,5	11.726.548	95,4
Kratkoročna sredstva					
I. Sredstva za prodajo					
II. Zaloge	14.934.274	14.704.240	101,6	14.718.723	101,5
1. Material	322.141	296.292	108,7	260.000	123,9
2. Nedokončana proizvodnja	11.645.035	10.822.666	107,6	13.164.259	88,5
3. Proizvodi	1.624.279	2.351.261	69,1	294.464	551,6
4. Trgovsko blago	758.074	880.879	86,1	1.000.000	75,8
5. Predujmi za zaloge	584.745	353.142	165,6		
III. Kratkoročne finančne naložbe	856.684	119.625	716,1	0	
1. Kratkoročne finančne naložbe, razen posojil	0	0		0	
a) Delnice in deleži v družbah v skupini	0				
b) Druge delnice in deleži	0				
c) Druge kratkoročne finančne naložbe	0				
2. Kratkoročna posojila	856.684	119.625	716,1	0	
a) Kratkoročna posojila družbam v skupini					
b) Kratkoročna posojila drugim	856.684	119.625	716,1		
c) Kratkoročne nevplačani vpoklicani kapital	0				
IV. Kratkoročne poslovne terjatve	19.932.947	13.258.707	150,3	15.011.107	132,8
1. Kratkoročne poslovne terjatve do družb v skupini					
2. Kratkoročne poslovne terjatve do kupcev	17.881.160	12.393.525	144,3	14.491.107	123,4
3. Kratkoročne poslovne terjatve do drugih	2.051.787	865.182	237,2	520.000	394,6
V. Denarna sredstva	347.044	641.958	54,1	292.973	118,5
B) Skupaj kratkoročna sredstva	36.070.949	28.724.530	125,6	30.022.803	120,1
C) Kratkoročne aktivne časovne razmejitve	122.742	45.794	268,0		
SKUPAJ SREDSTVA	47.380.929	41.854.334	113,2	41.749.351	113,5
Zabilančna sredstva	20.297.115	13.572.478	149,5	14.000.000	145,0

	BEGRAD skupina				
v EUR	31.12. 2010	31.12. 2009	Indeks 10/09	plan 2010	Indeks 10/p
Obveznosti do virov sredstev					
Kapital					
I. Vpoklicani kapital	2.503.756	2.503.756	100,0	2.503.756	100,0
1. Osnovni kapital	2.503.756	2.503.756	100,0	2.503.756	100,0
2. Nevpoklicani kapital					
II. Kapitalske rezerve	2.001.558	2.001.558	100,0	2.001.558	100,0
III. Rezerve iz dobička	1.599.209	1.457.654	109,7	1.457.654	109,7
1. Zakonske rezerve	531.851	531.851	100,0	531.851	100,0
2. Rezerve za lastne delnice in lastne poslovne deleže	983	983	100,0	983	100,0
3. Lastne delnice in lastni poslovni deleži	-983	-983	100,0	-983	100,0
4. Statutarne rezerve	500.751	512.633	97,7	512.633	97,7
5. Druge rezerve iz dobička	566.607	413.170	137,1	413.170	137,1
IV. Presežek iz prevrednotenja	262.646	276.944	94,8	276.944	94,8
V. Preneseni čisti poslovni izid	395.563	285.188	138,7	639.076	61,9
VI. Čisti poslovni izid poslovnega leta	106.513	353.888	30,1	240.000	44,4
VII. Uskopinjevalni popravek kapitala	1.699.952	1.594.702	106,6	4.339.345	39,2
VIII. Kapital manjšinskih lastnikov	2.357.792	2.149.259	109,7	2.381.429	99,0
A) Skupaj kapital	10.926.989	10.622.949	102,9	13.839.762	79,0
Rezervacije in dolgoročne pasivne časovne razmejitev					
1. Rezervacije za pokojnine in podobne obveznosti	417.330	474.136	88,0	478.000	87,3
2. Druge rezervacije	971.236	996.480	97,5	452.055	214,8
3. Dolgoročne pasivne časovne razmejitev	156.899	136.225	115,2		
B) Skupaj rezervacije in dolgoročne pasivne časovne razmejitev	1.545.465	1.606.841	96,2	930.055	166,2
Dolgoročne obveznosti					
I. Dolgoročne finančne obveznosti	3.809.760	5.645.834	67,5	5.100.274	74,7
1. Dolgoročne finančne obveznosti do družb v skupini					
2. Dolgoročne finančne obveznosti do bank	3.752.209	5.645.834	66,5	5.100.274	73,6
3. Dolgoročne obveznosti na podlagi obveznic	0				
4. Druge dolgoročne finančne obveznosti	57.551				
II. Dolgoročne poslovne obveznosti	388.669	589.484	65,9	25.000	1.554,7
1. Dolgoročne poslovne obveznosti do družb v skupini	0				
2. Dolgoročne poslovne obveznosti do dobaviteljev	388.669	493.135	78,8		
3. Dolgoročne menične obveznosti	0				
4. Dolgoročne poslovne obveznosti na podlagi predujmov	0				
5. Druge dolgoročne poslovne obveznosti	0	96.349	0,0	25.000	0,0
III. Odložene obveznosti za davek	65.661	69.236	94,8	70.000	93,8
C) Skupaj dolgoročne obveznosti	4.264.090	6.304.554	67,6	5.195.274	82,1
Kratkoročne obveznosti					
I. Obveznosti, vključene v skupine za odtujitev					
II. Kratkoročne finančne obveznosti	8.168.100	6.974.672	117,1	9.603.000	85,1
1. Kratkoročne finančne obveznosti do družb v skupini					
2. Kratkoročne finančne obveznosti do bank	7.449.790	6.970.444	106,9	9.600.000	77,6
3. Kratkoročne finančne obveznosti na podlagi obveznic	0				
4. Druge kratkoročne finančne obveznosti	718.310	4.228		3.000	
III. Kratkoročne poslovne obveznosti	22.057.404	15.649.969	140,9	12.156.602	181,4
1. Kratkoročne poslovne obveznosti do družb v skupini					
2. Kratkoročne poslovne obveznosti do dobaviteljev	17.479.976	13.557.805	128,9	10.896.602	160,4
3. Kratkoročne menične obveznosti	0				
4. Kratkoročne poslovne obveznosti na podlagi predujmov	1.021.166	399.929	255,3	160.000	638,2
5. Druge kratkoročne poslovne obveznosti	3.556.262	1.692.235	210,2	1.100.000	323,3
Č) Skupaj kratkoročne obveznosti	30.225.504	22.624.641	133,6	21.759.602	138,9
D) Kratkoročne pasivne časovne razmejitev	418.881	695.349	60,2	24.658	1.698,8
SKUPAJ OBVEZNOSTI DO VIROV SREDSTEV	47.380.929	41.854.334	113,2	41.749.351	113,5
Zabilančne obveznosti	20.297.115	13.572.478	149,5	14.000.000	145,0

Odgovorna oseba:

Jože Stegne



Generalni direktor družbe:

Franc Panjan



IZKAZ POSLOVNEGA IZIDA skupine BEGRAD za leto 2010

IZKAZ POSLOVNEGA IZIDA				
skupina BEGRAD				
v EUR	jan. - dec. 2010	jan. - dec. 2009	plan 2010	Indeks 10/plan
1. Čisti prihodki od prodaje	59.403.785	68.526.664	66.580.291	89,2
2. Sprememba vrednosti zalog proizv. in ned. proizv.	198.424	-11.571.103	146.332	135,6
3. Usredstveni lastni proizvodi in lastne storitve	0		0	
4. Drugi poslovni prihodki	722.890	2.148.488	10.000	7.228,9
5. Stroški blaga, materiala in storitev	47.160.038	46.476.239	54.410.498	86,7
a) Nabavna vrednost prodanega blaga in materiala	8.127.325	7.262.067	8.343.000	97,4
b) Stroški porabljenega materiala	8.772.486	9.796.301	8.347.949	105,1
c) Stroški storitev	30.260.227	29.417.871	37.719.549	80,2
6. Stroški dela	8.104.777	7.946.891	7.775.866	104,2
a) Stroški plač	5.722.795	5.541.437	5.184.829	110,4
b) Stroški socialnih zavarovanj	1.468.186	1.224.749	1.341.571	109,4
c) Stroški pokojninskih zavarovanj	149.947	151.338	159.575	94,0
d) Drugi stroški dela	763.849	1.029.367	1.089.891	70,1
7. Odpisi vrednosti	1.789.858	1.433.075	1.475.685	121,3
a) Amortizacija	1.057.123	1.186.255	1.300.685	81,3
b) Prevrednotovalni posl. odh. pri neopr. in opred. osnovnih sredstvih	266.492	29.313	105.000	253,8
c) Prevrednotevalni poslovni odhodki pri obratnih sredstvih	466.243	217.507	70.000	666,1
8. Drugi poslovni odhodki	2.094.154	1.729.796	724.050	289,2
9. Finančni prihodki iz deležev	177.026	266.501	187.000	94,7
a) Finančni prihodki iz deležev v družbah v skupini	170.051	259.776	180.000	94,5
b) Finančni prihodki iz deležev v drugih družbah			0	
c) Finančni prihodki iz drugih naložb	6.975	6.725	7.000	99,6
10. Finančni prihodki iz danih posojil	25.788	36.381	40.000	64,5
a) Finančni prihodki iz posojil, danih družbam v skupini				
b) Finančni prihodki iz posojil, danih drugim	25.788	36.381	40.000	64,5
11. Finančni prihodki iz poslovnih terjatev	171.292	322.775	90.000	190,3
a) Finančni prihodki iz poslovnih terjatev do družb v skupini			0	
b) Finančni prihodki iz poslovnih terjatev do drugih	171.292	322.775	90.000	190,3
12. Finančni odhodki iz oslabitev in odpisov finančnih naložb	430.595		0	
13. Finančni odhodki iz finančnih obveznosti	759.474	926.544	706.494	107,5
a) Finančni odhodki iz posojil, prejetih od družb v skupini				
b) Finančni odhodki iz posojil, prejetih od bank	658.505	711.154	696.494	94,5
c) Finančni odhodki iz drugih finančnih obveznostih	100.969	215.390	10.000	1.009,7
14. Finančni odhodki poslovnih obveznostih	115.102	766.179	700.000	16,4
a) Finančni odhodki iz poslovnih obveznostih do družb v skupini				
b) Finančni odhodki iz poslovnih obveznostih do dobavit. in menič. obv.				
c) Finančni odhodki iz drugih poslovnih obveznostih	115.102	482.910	700.000	16,4
15. Drugi prihodki	436.570	1.239.691	305.000	143,1
16. Drugi odhodki	224.227	586.628	589.427	38,0
17. Davek iz dobička	204.626	308.874	177.521	115,3
18. Odloženi davki	9.155	9.133	0	
18.a. ČISTI POSLOVNI IZID MANJŠINSKIH LASTNIKOV	206.705	303.650	172.164	120,1
19. Čisti poslovni izid obračunskega obdobja	37.064	765.658	626.918	5,9

Odgovorna oseba:

Jože Stegne


Generalni direktor družbe:

Franc Panjan



Pojasnila k izkazu poslovnega izida

Izkaz poslovnega izida skupine Begrad je sestavljen po I. različici.

Prihodki iz prodaje in stroški poslovanja

Pobotani prihodki iz poslovanja znašajo skupaj 31.181.828 EUR, stroški prav tako 31.181.828 EUR. Prav tako so pobotani finančni prihodki in odhodki iz posojil 10.603 EUR in drugi prihodki in odhodki v višini 1.305.092 EUR.

Stroški poslovanja, ki so v skupinskem izkazu pobotani, pa so v podjetju Begrad d.d. znašali 28.237.120 EUR, v podjetju Begrad gradnje d.o.o. 1.678.034 EUR, v podjetju Begrad Krško d.o.o. 290.520 EUR, podjetju Begrad trgovina d.o.o. 417.351 in v podjetju AB gradnja d.o.o. Karlovac 558.803 EUR.

Pobotani finančni prihodki in odhodki iz obresti znašajo 10.603 EUR medsebojno pobotanih prihodkov in odhodkov iz naslova obresti med Begradom d.d. Novo mesto in Begradom Krško d.o.o. v višini 5.216 EUR ter Begradom trgovino 1.284 EUR. Prav tako med Begradom trgovino d.o.o. in Begradom d.d. v višini 4.103 EUR.

Pobotani drugi prihodki in odhodki 1.305.092 EUR medsebojno pobotanih drugih prihodkov in odhodkov med Begradom d.d. Novo mesto in Begradom gradnje d.o.o. v višini 1.281.550 EUR, med Begradom Krško in Begradom gradnje 504 EUR, med Begradom trgovina in Begradom gradnje 15.295 EUR, med Begradom trgovina in Begradom d.d. 73 EUR ter med Begradom trgovina in Begradom Krško 7.670 EUR.

Poslovni izid

35 odstotkov čistega poslovnega izida AB gradnje d.o.o. Karlovac oziroma 185.684 EUR pripada manjšinskim lastnikom podjetja AB gradnja d.o.o. Karlovac, prav tako 33,5 odstotkov čistega poslovnega izida Begrad trgovine v višini 21.611 EUR ter 33,3 odstotka izgube iz poslovanja v vrednosti – 590 EUR družbe Barončevo d.o.o. njenim manjšinskim lastnikom. Skupaj manjšinskim lastnikom pripada 206.705 EUR čistega poslovnega izida.

IZKAZ DRUGEGA VSEOBSEGAJOČEGA DONOSA skupine BEGRAD v letu 2010

v EUR

	2010	2009
Čisti poslovni izid obračunskega obdobja	37.064	765.658
Spremembe presežka iz prevrednotenja neopredmetenih sredstev in opredmetenih osnovnih sredstev		
Spremembe presežka iz prevrednotenja finančnih sredstev, razpoložljivih za prodajo	(17.873)	92.068
Dobički in izgube, ki izhajajo iz pretvorbe računovodskih izkazov družb v tujini (vplivi sprememb deviznih tečajev)		
Druge sestavine vseobsegajočega donosa		
CELOTNI VSEOBSEGAJOČI DONOS OBRAČUNSKEGA OBDOBJA	19.191	857.726

Odgovorna oseba:

Jože Stegne



Generalni direktor družbe:

Franc Panjan



Pojasnila k izkazu drugega vseobsegajočega donosa

Izkaz drugega vseobsegajočega donosa je sestavljen po I. različici.

Naložbi vrednoteni po pošteni vrednosti v Petrol 68.000 EUR ter v Krko v vrednosti 314.750 EUR, prevrednotujemo ob koncu poslovnega leta, ker kotirata na borzi. Naložbe v delnice, ki kotirajo na borzi, so prevrednotene na tržno vrednost 31.12. 2010 v okviru kapitala. Zaradi padca vrednosti delnic Krke in Petrola smo zmanjšali prevrednotovalni popravek kapitala za 17.872 EUR.

IZKAZ DENARNIH TOKOV skupine BEGRAD za leto 2010

IZKAZ DENARNIH TOKOV			
BEGRAD skupina			
v EUR		2010	2009
A.	DENARNI TOKOVI PRI POSLOVANJU		
a)	Postavke izkaza poslovnega izida	4.217.010	4.114.092
	Poslovni prihodki (razen za prevrednotenje) in finančni prihodki iz poslovnih terjatev	59.840.355	70.675.152
	Poslovni odhodki brez amortizacije (razen za prevrednotenje) in finančni odhodki iz poslovnih obveznosti	-55.418.719	-66.243.053
	Davki iz dobička in drugi davki, ki niso zajeti v poslovnih odhodkih	-204.626	-318.007
b)	Spremembe čistih obratnih sredstev (in časovnih razmejitev, rezervacij ter odloženih terjatev in obveznosti za davek) poslovnih postavk bilance stanja	-1.087.734	3.582.450
	Začetne manj končne poslovne terjatve	-5.104.364	11.176.097
	Začetne manj končne aktivne kratkoročne časovne razmejitve	-76.948	339.039
	Začetne manj končne odložene terjatve za davek	1	
	Začetna manj končna sredstva (skupine za odtujitev) za prodajo		9.132
	Začetne manj končne zaloge	-230.034	7.582.328
	Končni manj začetni poslovni dolgovi	6.206.620	-16.560.446
	Končne manj začetne pasivne časovne razmejitve in rezervacije	-1.870.279	1.020.428
	Končne manj začetne odložene obveznosti za davek	-12.730	15.872
c)	Prebitok prejemkov (izdatkov) pri poslovanju (a+b)	3.129.276	7.696.542
B.	DENARNI TOKOVI PRI NALOŽBENJU		
a)	Prejemki pri naložbenju	706.458	651.002
	Prejemki do dobljenih obresti in deležev v dobičku drugih, ki se nanašajo na naložbenje	535.941	138.359
	Prejemki od odtujitve neopredmetenih sredstev		55.257
	Prejemki od odtujitve opredmetenih osnovnih sredstev	170.517	133.300
	Prejemki od odtujitve naložbenih nepremičnin		
	Prejemki od odtujitve dolgoročnih finančnih naložb		
	Prejemki od odtujitve kratkoročnih finančnih naložb		324.086
b)	Izdatki pri naložbenju	-1.442.651	-680.987
	Izdatki za pridobitev neopredmetnih sredstev	-11.387	
	Izdatki za pridobitev opredmetenih osnovnih sredstev	-2.104	-135.567
	Izdatki za pridobitev naložbenih nepremičnin		-545.420
	Izdatki za pridobitev dolgoročnih finančnih naložb	-866.643	
	Izdatki za pridobitev kratkoročnih finančnih naložb	-562.517	
c)	Prebitok prejemkov (izdatkov) pri naložbenju (a+b)	-736.193	-29.985
C.	DENARNI TOKOVI PRI FINANCIRANJU		
a)	Prejemki pri financiranju	0	0
	Prejemki od vplačanega kapitala		
	Prejemki od povečanja dolgoročnih finančnih obveznosti		
	Prejemki od povečanja kratkoročnih finančnih obveznosti		
b)	Izdatki pri financiranju	-2.687.997	-7.394.289
	Izdatki za dane obresti, ki se nanašajo na financiranje	-759.474	-720.566
	Izdatki za vračila kapitala		
	Izdatki za odplačila dolgoročnih finančnih obveznosti	-922.046	-45.831
	Izdatki za odplačila kratkoročnih finančnih obveznosti	-904.519	-6.525.934
	Izdatki za izplačila dividend in drugih deležev v dobičku	-101.958	-101.958
c)	c) Prebitok prejemkov (izdatkov) pri financiranju (a+b)	-2.687.997	-7.394.289
C.	KONCNO STANJE DENARNIH SREDSTEV (x+y)	347.044	641.958
x)	Denarni izid v obdobju (Ac+Bc+Cc)	-294.914	272.268
y)	Začetno stanje denarnih sredstev	641.958	369.690

Odgovorna oseba:
Jože Stegne



Generalni direktor družbe:
Franc Panjan



Razkritja postavk v izkazu denarnega toka

v EUR

DODATEK K IZKAZU DENARNIH TOKOV	
Povečanje opredmetenih osnovnih sredstev, povezano s hkratnim povečanjem osnovnega kapitala s stvarnimi vložki in ne z denarnimi vplačili, kar pomeni naložbenje in financiranje brez posredovanja denarnih sredstev	0
Povečanje nevplačanega vpisanega kapitala, povezano s hkratnim povečanjem osnovnega kapitala, kar pomeni navidezno naložbenje in financiranje brez posredovanja denarnih sredstev	0
Druge pomembnejše spremembe na strani naložbenja in financiranja brez posredovanja denarnih sredstev	0
Sprememba denarnih sredstev zaradi usklajevanja na devizne tečaje ob koncu leta	0

Izkaz denarnega toka skupine Begrad je sestavljen po posredni metodi različica II. Sestavljen je na podlagi podatkov iz bilance stanja, izkaza poslovnega izida in dodatnih podatkov.

Iz izkaza lahko ugotovimo, da je pri poslovanju v letu 2010 ustvarjen pozitiven denarni tok (prebitek prejemkov pri poslovanju) v višini 3.129.276 EUR. Denarni tok iz poslovanja je slabši kot preteklo leto, kar je posledica manjšega čistega poslovnega izida ter večje neusklajenosti terjatev in obveznosti iz poslovanja na dan 31.12.2010.

Pri naložbenju je bil ustvarjen negativen denarni tok v višini 736.193 EUR (prebitek izdatkov pri naložbenju). Prebitek izdatkov je bil ustvarjen predvsem z izdatki za pridobitev osnovnih sredstev ter dolgoročnih in kratkoročnih finančnih naložb.

Pri financiranju smo ustvarili 2.687.997 EUR prebitka izdatkov nad prejemki, ki so stvar odplačila kreditov, plačil obresti in dividend v letu 2010.

Gledano v celoti smo imeli za 294.914 EUR prebitka izdatkov nad prejemki. Končno stanje denarnih sredstev in njihovih ustreznikov znaša konec leta 347.044 EUR.

IZKAZ GIBANJA KAPITALA skupine BEGRAD za leto 2009

IZKAZ GIBANJA KAPITALA																
v EUR	BEGRAD skupina															
	Vpoklicani kapital		Kapitalske rezerve	Rezerve iz dobička					Presežek iz prevrednotanja	Preneseni čisti poslovni izid		Čisti poslovni izidi poslovnega leta		Uskupnjevalni popravek kapitala	Manjšinski kapital	Skupaj kapital
	Osnovni kapital	Nevpoklicani kapital		Zakonske rezerve	Rezerve za lastne delnice in deleže	Lastne delnice in poslovni deleži	Statutarne rezeve	Druge rezerve iz dobička		Preneseni čisti dobiček	Prenesena čista izguba	Čisti dobiček poslovnega leta	Čista izguba poslovnega leta			
Stanje 1. januar 2009	2.503.756	0	2.001.558	531.851	983	-983	432.897	338.749	200.749	275.517	0	265.786	0	1.284.651	715.777	8.551.291
Premiki v kapital	0	0	0	0	0	0	0	0	92.067	0	0	353.888	0	310.051	1.433.482	2.189.488
Vpis vpoklicanega osnovnega kapitala																0
Vpis nevpoklicanega osnovnega kapitala																0
Vpoklic vpisanega osnovnega kapitala																0
Vnos dodatnih vplačil kapitala																0
Vnos čistega poslovnega izida poslovnega leta												353.888				353.888
Vnos zneska prevrednotenja kapitala									92.067							92.067
Druga povečanja sestavin kapitala														310.051	1.433.482	1.743.533
Nakup lastnih delnic in lastnih poslovnih deležev																0
Premiki v kapitalu	0	0	0	0	0	0	79.736	74.421	0	111.629	0	-265.786	0	0	0	0
Razporeditev čistega dobička kot sestavine kapitala po sklepu uprave in nadzornega sveta							79.736	74.421		-154.157						0
Razporeditev čistega dobička za oblikovanje dodatnih rezerv po sklepu skupščine																0
Poravnava izgube kot odbitne sestavine kapitala																0
Oblikovanje rezerv za lastne delnice in lastne poslovne deleže iz drugih sestavin kapitala																0
Zmanjšanje rezerv za lastne delnice in lastne poslovne deleže in razporeditev na druge sestavine																0
Izplačila (obračun) dividend v obliki delnic																0
Druge prerazporeditve sestavin kapitala										265.786		-265.786				0
Premiki iz kapitala	0	0	0	0	0	0	0	0	-15.872	-101.958	0	0	0	0	0	-117.830
Izplačilo dividend										-101.958						-101.958
Vračilo kapitala																0
Uporaba presežka iz prevrednotenja									-15.872							-15.872
Prenos presežka iz prevrednotenja																0
Druga zmanjšanja sestavin kapitala																0
Odtujitev oziroma umik lastnih delnic in lastnih poslovnih deležev																0
Stanje 31. decembra 2009	2.503.756	0	2.001.558	531.851	983	-983	512.633	413.170	276.944	285.188	0	353.888	0	1.594.702	2.149.259	10.622.949
BILANČNI DOBIČEK										285.188		353.888				639.076

IZKAZ GIBANJA KAPITALA skupine BEGRAD za leto 2010

IZKAZ GIBANJA KAPITALA																
v EUR	BEGRAD skupina															
	Vpoklicani kapital		Kapitalske rezerve	Rezerve iz dobička					Presežek iz prevrednotanja	Preneseni čisti poslovni izid		Čisti poslovni izidi poslovnega leta		Uskupnjevalni popravek kapitala	Manjšinski kapital	Skupaj kapital
	Osnovni kapital	Nevpoklicani kapital		Zakonske rezerve	Rezerve za lastne delnice in deleže	Lastne delnice in poslovni deleži	Statutarne rezeve	Druge rezerve iz dobička		Preneseni čisti dobiček	Prenesena čista izguba	Čisti dobiček poslovnega leta	Čista izguba poslovnega leta			
Stanje 1. januar 2010	2.503.756	0	2.001.558	531.851	983	-983	512.633	413.170	276.944	285.188	0	353.888		1.594.702	2.149.259	10.622.949
Premiki v kapital	0	0	0	0	0	0	0	0	-17.873	0	0	106.513	0	105.250	208.533	402.423
Vpis vpoklicanega osnovnega kapitala																0
Vpis nevpoklicanega osnovnega kapitala																0
Vpoklic vpisanega osnovnega kapitala																0
Vnos dodatnih vplačil kapitala																0
Vnos čistega poslovnega izida poslovnega leta												106.513				106.513
Vnos zneska prevrednotenja kapitala									-17.873							-17.873
Druge povečanja sestavin kapitala														105.250	208.533	313.783
Nakup lastnih delnic in lastnih poslovnih deležev																0
Premiki v kapitalu	0	0	0	0	0	0	-11.882	153.437	0	212.333	0	-353.888	0	0	0	0
Razporeditev čistega dobička kot sestavine kapitala po sklepu uprave in nadzornega sveta								141.555		-141.555						0
Razporeditev čistega dobička za oblikovanje dodatnih rezerv po sklepu skupščine																0
Poravnava izgube kot odbitne sestavine kapitala																0
Oblikovanje rezerv za lastne delnice in lastne poslovne deleže iz drugih sestavin kapitala																0
Zmanjšanje rezerv za lastne delnice in lastne poslovne deleže in razporeditev na druge sestavine																0
Izplačila (obračun) dividend v obliki delnic																0
Druge prerazporeditve sestavin kapitala							-11.882	11.882		353.888		-353.888				0
Premiki iz kapitala	0	0	0	0	0	0	0	0	3.575	-101.958	0	0	0	0	0	-98.383
Izplačilo dividend										-101.958						-101.958
Vračilo kapitala																0
Uporaba presežka iz prevrednotenja									3.575							3.575
Prenos presežka iz prevrednotenja																0
Druge zmanjšanja sestavin kapitala																0
Odtujitev oziroma umik lastnih delnic in lastnih poslovnih deležev																0
Stanje 31. decembra 2010	2.503.756	0	2.001.558	531.851	983	-983	500.751	566.607	262.646	395.563	0	106.513	0	1.699.952	2.357.792	10.926.989
BILANČNI DOBIČEK										395.563		106.513				502.076

Odgovorna oseba:

Jože Stegne


Generalni direktor družbe:

Franc Panjan



Razkritja postavk v izkazu gibanja kapitala

Izdelava in predložitev izkaza gibanja kapitala je predpisana z ZGD in SRS. Pojasnjuje gibanja v okviru kapitala. Iz izkaza gibanja kapitala skupine Begrad v poslovnem letu 2010 je razvidno, da je ustvarjen čisti dobiček matične družbe Begrad d.d. Novo mesto v višini 106.513 EUR.

Kapitalske rezerve izhajajo iz plačil delnic ob dokapitalizaciji v letu 2000 in umika lastnih delnic v letu 2006 v nominalni višini umaknjenih delnic, za kolikor se je zmanjšal osnovni kapital. V letu 2010 se glede na predhodno leto niso spremenile.

Zakonske rezerve se v letu 2010 niso spremenile. Skupna višina zakonskih rezerv ob koncu leta 2010 znaša 531.851 EUR.

Rezerve za lastne deleže (delnice) so izkazane v višini 983 EUR, kolikor znaša tudi odbitna postavka v kapitalu.

Statutarne rezerve smo v višini 11.882 EUR prenesli na druge rezerve iz dobička. Gre za uskladitev statutarnih rezerv s statutom družbe.

Čisti dobiček poslovnega leta 2009 v višini 353.888 EUR je bil prenešen na preneseni čisti dobiček.

Negativni presežek iz prevrednotovanja v višini 17.873 EUR je ustvarjen s prevrednotenjem naložb v delnice Krke in Petrola na aktualno borzno vrednost.

Prevrednotovalni popravek kapitala se je nadalje povečal za 3.575 EUR na račun dezoblikovanja obveznosti za odložene davke iz vrednostnih papirjev.

Preneseni čisti poslovni izid je bil zmanjšan za izplačila dividend v višini 101.958 EUR.

Iz tekočega poslovnega izida leta 2009 je uprava 40% oziroma 141.555 EUR namenila za oblikovanje drugih rezerv iz dobička po sklepu NS. Skupaj bilančni dobiček znaša 502.076 EUR.

Iz izkaza je razvidno, da manjšinskim lastnikom pripada 2.357.792 EUR kapitala, uskupinjevalni popravek kapitala pa znaša 1.699.952 EUR.

RAČUNOVODSKI KAZALNIKI POSLOVANJA za leto 2010

	2010	2009	10/09
Finančno vzvodje (obveznosti/kapital)	4,34	3,94	110,0
Stopnja lastniškosti financiranja, %	23,06	25,38	90,8
Stopnja dolgoročnosti financiranja %	32,06	40,45	79,2
Stopnja osnovnosti investiranja %	8,87	10,88	81,5
Stopnja dolgoročnosti investiranja %	23,41	31,04	75,4
Kapitalska pokritost osnovnih sredstev, v %	259,73	233,39	111,3
Kapitalska pokritost stalnih sredstev, v %	97,74	81,19	120,4
Kapitalska in dolgoročna pokritost stalnih sredstev, v %	135,89	129,38	105,0
Kapit. in dolgor. pokritost stal. sredstev in zalog, v %	58,17	60,92	95,5
Koeficient kratkoročne pokritosti kratkoročnih obveznosti	1,19	1,27	93,7
Koeficient pospešene pokritosti kratkoročnih obveznosti	0,67	0,61	110,3
Koeficient neposredne pokritosti kratkoročnih obveznosti	0,02	0,03	66,6
Donosnost kapitala, v %	0,34	11,16	3,04
Donosnost sredstev, v %	0,08	2,11	3,79
Stopnja dobičkovnosti prihodkov, v %	0,42	1,48	28,37
Gospodarnost poslovanja	1,01	1,02	99,01
Prihodek na zaposlenega v EUR	156.579	181.080	86,47
Dodana vrednost na zaposlenega v EUR	28.830	27.814	103,6

STROŠKI REVIDIRANJA ZA LETO 2010

Stroški revidiranja računovodskih izkazov in letnega poročila za leto 2010 družbe Begrad d.d. Novo mesto, odvisnih družb v Sloveniji in na Hrvaškem ter konsolidiranega letnega poročila skupine Begrad so znašali 21.443 EUR brez DDV-ja.

REVIZORJEVO POROČILO



<http://www.abc-revizija.si>
 Telefon: 00386 059 091 400
 Fax: 00386 059 091 401
 E-mail: revizija@abc-revizija.si
 TRR: 27000-0000055565, ID številka za DDV: SI88534022
 Matična številka: 5662664
POSLOVNA ENOTA PTUJ, Osojnikova 3, 2250 Ptuj
 Telefon: 00386 (0)2 74 92 682
 Fax: 00386 (0)2 74 92 680
POSLOVNA ENOTA MARIBOR,
 Cankarjeva ulica 24, 2000 Maribor
 Telefon: 00386 (0)2 22 98 082
 Fax: 00386 (0)2 22 98 084

POROČILO NEODVISNEGA REVIZORJA

SKUPŠČINI DRUŽBE

BEGRAD d. d., Kočvarjeva 4, 8000 Novo mesto

Revidirali smo priložene skupinske računovodske izkaze gospodarske družbe BEGRAD d.d., ki vključujejo skupinsko bilanco stanja na dan 31. decembra 2010 ter skupinski izkaz poslovnega izida in drugega vseobsegajočega donosa, izkaz gibanja kapitala in izkaz denarnih tokov za tedaj končano leto ter povzetek bistvenih računovodskih usmeritev in druge pojasnjevalne informacije. Pregledali smo tudi poslovno poročilo skupine.

Odgovornost posloводства za računovodske izkaze

Posloводство je odgovorno za pripravo in pošteno predstavitev teh skupinskih računovodskih izkazov v skladu s Slovenskimi računovodskimi standardi in za tako notranje kontroliranje, kot je v skladu z odločitvijo posloводства potrebno, da omogoči pripravo skupinskih računovodskih izkazov, ki ne vsebujejo pomembno napačne navedbe zaradi prevare ali napake.

Revizorjeva odgovornost

Naša odgovornost je izraziti mnenje o teh skupinskih računovodskih izkazih na podlagi revizije. Revizijo smo opravili v skladu z Mednarodnimi standardi revidiranja. Ti standardi zahtevajo od nas izpolnjevanje etičnih zahtev ter načrtovanje in izvedbo revizije za pridobitev sprejemljivega zagotovila, da skupinski računovodski izkazi ne vsebujejo pomembno napačne navedbe.

Revizija vključuje izvajanje postopkov za pridobitev revizijskih dokazov o zneskih in razkritjih v skupinskih računovodskih izkazih. Izbrani postopki so odvisni od revizorjeve presoje in vključujejo tudi ocenjevanje tveganj napačne navedbe v skupinskih računovodskih izkazih zaradi prevare ali napake. Pri ocenjevanju teh tveganj prouči revizor notranje kontroliranje, povezano s pripravljanjem in poštenim predstavljanjem skupinskih računovodskih izkazov družbe, da bi določil okoliščinam ustrezne revizijske postopke, ne pa, da bi izrazil mnenje o uspešnosti notranjega kontroliranja družbe. Revizija vključuje tudi ovrednotenje ustreznosti uporabljenih računovodskih usmeritev in utemeljenosti računovodskih ocen posloводства kot tudi ovrednotenje celotne predstavitve skupinskih računovodskih izkazov.

Verjamemo, da so pridobljeni revizijski dokazi zadostni in ustrezni kot osnova za naše revizijsko mnenje.

Mnenje

Po našem mnenju skupinski računovodski izkazi v vseh pomembnih pogledih pošteno predstavljajo finančni položaj družbe BEGRAD d. d. in njenih odvisnih družb na dan 31. decembra 2010 ter njihov poslovni izid in denarne tokove za tedaj končano leto v skladu s Slovenskimi računovodskimi standardi.

Odstavek o drugi zadevi

Poslovno poročilo skupine je skladno z revidiranimi skupinskimi računovodskimi izkazi.

Pooblaščen revizor:

Mladen Milovanović



V Mariboru, dne 18. 8. 2011

IZVOD 2/5



ABC revizija d. o. o.

Direktorica:
Mag. Darinka Kamenšek



 ABC REVIZIJA
 DRUŽBA ZA REVIZIJO
 in sorodne storitve d.o.o.



Osnovni kapital: 46.412,00 eur; Št.: Vložka 1/19674/00 pri Okrožnem sodišču v Ljubljani; Vpis v register revizijskih družb pri Slovenskem inštitutu za revizijo pod št. RD-A-004 z dne 30. 9. 1994
 Družbeniki pooblašteni revizorji: dr. Branko Mayr, dr. Žilko Bergant, Mirko Prelog spec. rev., mag. Darinka Kamenšek in Katarina Kolarič.
 Član JPA International - mreže neodvisnih računovodskih družb / A member of JPA international network of independent accounting firms

SPLOŠNI PODATKI O DRUŽBI

Osebna izkaznica družbe

Firma: Begrad d.d., gradbeništvo, trgovina, inženiring

Sedež: Kočevarjeva ulica 4, 8000 Novo mesto

Telefon: 07-39-34-300

E-mail: begrad.dd@begrad.si

Spletna stran: www.begrad.si/

Telefax: 07-39-34-361

Matična številka: 5062381

Davčna številka: SI 46871535

Pooblaščen revizor: ABC revizija d.o.o. za družbe v Sloveniji

BDO Revizija Zagreb d.o.o. za družbo na Hrvaškem

Nadzorni svet Begrad d.d.

Ivan Zidar, predsednik

Stjepan Jarnević, podpredsednik, od 27.8.2010 dalje Marija Pečjak Požek

Tomaž Štukelj, od 27.8.2010 dalje Elizabeta Butala

Josip Radman

Julij Karin, od 22.12.2010 v funkciji podpredsednika

Aleksander Meze

Uprava in direktorji sektorjev: Franc Panjan, generalni direktor - uprava

Gordana Batinić Jakofčič, sektor za komercialo

Franc Balkovec, sektor gradnje za trg

Marija Pečjak Požek, sektor za spl. in kadrovske zadeve

Jože Stegne, sektor za ekonomiko

Stjepan Jarnević, sektor za nabavo in trgovino

Tomaž Štukelj, sektor za investicije in razvoj

Temeljne dejavnosti:- gradbeništvo (visoke in nizke gradnje, zaključna gradbena dela)
- proizvodnja betonskih izdelkov za gradbeništvo in svežih betonskih mešanic
- pridobivanje gramoza in peska
- trgovina na debelo in drobno z gradbenim materialom

Osnovni kapital (registriran): 2.503.756,00 EUR

Obvladujoča družba: Družba Begrad d.d. Novo mesto je v 50,12 odstotni lasti družbe Begrad-Invest d.o.o., Kočevarjeva ulica 4, 8000 Novo mesto

Kraj kjer je možno dobiti konsolidirano letno poročilo: Konsolidirano letno poročilo 2010 je na voljo na sedežu matične družbe Begrad d.d. Novo mesto, Kočevarjeva ulica 4, 8000 Novo mesto

Podjetje Begrad d.d. je 100% lastnik v hčerinskih družbah:

Begrad gradnje d.o.o.
Kočevarjeva 4
8000 NOVO MESTO

Vrednost naložbe po dokapitalizaciji s stvarnim vložkom v letu 2009 znaša 1.770.064 EUR, osnovni kapital družbe znaša 1.709.188 EUR, čisti poslovni izid poslovnega leta pa 8.197 EUR.

Begrad Krško d.o.o.
Velika vas pri Krškem 62
8273 Leskovec pri Krškem

Vrednost naložbe v družbo znaša 735.563 EUR, osnovni kapital družbe znaša 267.500 EUR, čisti poslovni izid poslovnega leta pa je negativen v višini – 464.206 EUR. 324.530 EUR izgube je pokrite iz kapitala.

Prav tako ima družba Begrad d.d. prevladujoč lastniški delež v družbah in sicer 66,50% delež v družbi

Begrad trgovina d.o.o.
Zadružna cesta 14A
8340 ČRNOMELJ

Vrednost naložbe v družbo znaša 266.000 EUR, osnovni kapital družbe znaša 400.000 EUR, čisti poslovni izid poslovnega leta pa je 69.173 EUR.

Ter 66,7% delež v projektni družbi Barončevo d.o.o.

Barončevo d.o.o.
Kočevarjeva 4
8000 NOVO MESTO

Vrednost naložbe znaša 2.314.555 EUR, osnovni kapital družbe znaša 3.471.659 EUR, čisti poslovni izid poslovnega leta pa je negativen v višini - 1.771 EUR.

Na Hrvaškem ima Begrad d.d. v 65% lasti podjetje

AB GRADNJA d.o.o.
Dr. Vladka Mačeka 26/A
KARLOVAC – Republika Hrvaška

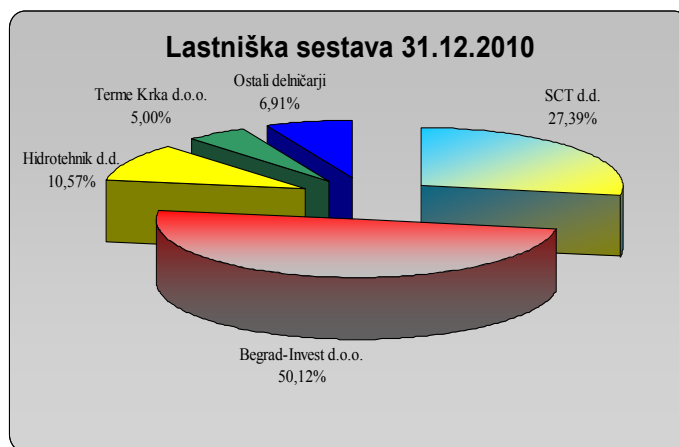
Vrednost naložbe v družbo znaša 135.303 EUR, osnovni kapital družbe znaša 1.354.003 EUR, čisti poslovni izid poslovnega leta pa 530.525 EUR, kateri pripada 344.841 EUR matični družbi, ostanek 185.684 EUR pa manjšinskim lastnikom.

Našteta podjetja skupaj z Begradom d.d. Novo mesto tvorijo skupino podjetij, za katera izdelujemo konsolidirane izkaze.

Lastniška struktura in število delničarjev

V lastniški strukturi na dan 31.12.2010 je bilo 58 delničarjev. Večinski lastnik družbe Begrad d.d. Novo mesto je družba Begrad-Invest d.o.o., Kočevarjeva 4, 8000 Novo mesto z 50,12 odstotnim deležem.

Naziv	št. delnic
SCT d.d.	82.176
Begrad-Invest d.o.o.	150.365
Hidrotehnik d.d.	31.715
Terme Krka d.o.o.	15.000
Ostali delničarji	20.744



PODPIS LETNEGA POROČILA ZA LETO 2010 IN NJEGOVIH SESTAVNIH DELOV

Generalni direktor uprave družbe Begrad, d. d., Novo mesto sem seznanjen z vsebino sestavnih delov letnega poročila skupine Begrad za leto 2010 in s tem tudi s celotnim letnim poročilom skupine za leto 2010. Z njim se strinjam in to potrjujem s svojim podpisom.

Franc Panjan,
generalni direktor

